

La qualità della vita e dei servizi comunali ad Assago

Potrebbe dirmi la sua nazionalità?

	%	GENERE		CLASSE DI ETA'						TITOLO DI STUDIO			PROFESSIONE			VIVE AD ASSAGO	
		Maschio	Femmina	18/34 anni	35/44 anni	45/54 anni	55/64 anni	oltre 64 anni	Laurea	Diploma	Media / Elem.	Occupato	Pensionato	Altra condizione	Da 10 anni o meno	Più di 10 anni	
Italiana	99,2	100,0	98,5	98,8	98,6	98,7	100,0	100,0	100,0	99,6	98,2	99,6	100,0	96,6	97,8	100,0	
Altra	0,8	.	1,5	1,2	1,4	1,3	.	.	.	0,4	1,8	0,4	.	3,4	2,2	.	
Totale	100,0	100,0	100,0	100,0	100,0	100,0	100,0	100,0	100,0	100,0	100,0	100,0	100,0	100,0	100,0	100,0	

La qualità della vita e dei servizi comunali ad Assago

La qualità della vita e dei servizi comunali ad Assago

Numero componenti familiari (compreso l'intervistato)

	%	GENERE		CLASSE DI ETA'				TITOLO DI STUDIO			PROFESSIONE			VIVE AD ASSAGO		
		Maschio	Femmina	18/34 anni	35/44 anni	45/54 anni	55/64 anni	oltre 64 anni	Laurea	Diploma	Media / Elem.	Occupato	Pensionato	Altra condizione	Da 10 anni o meno	Più di 10 anni
1	2,5	2,1	2,9	.	7,2	2,5	.	3,0	.	2,7	2,7	2,8	3,2	.	5,1	1,1
2	32,1	31,8	32,4	20,5	8,7	3,8	15,9	92,0	18,4	14,2	76,9	11,7	92,6	21,9	15,3	40,9
3	49,3	55,2	43,7	47,0	73,9	68,4	69,6	5,0	62,9	63,1	14,2	66,8	4,3	47,5	64,9	41,2
4	14,8	10,4	19,0	30,1	8,7	22,8	14,5	.	18,6	18,9	4,4	16,6	.	30,6	11,7	16,4
5 o più	1,3	0,5	1,9	2,4	1,4	2,5	.	.	.	1,2	1,8	2,0	.	.	2,9	0,4
Totale	100,0	100,0	100,0	100,0	100,0	100,0	100,0	100,0	100,0	100,0	100,0	100,0	100,0	100,0	100,0	100,0

La qualità della vita e dei servizi comunali ad Assago

Nella sua famiglia sono presenti bambini/ragazzi...

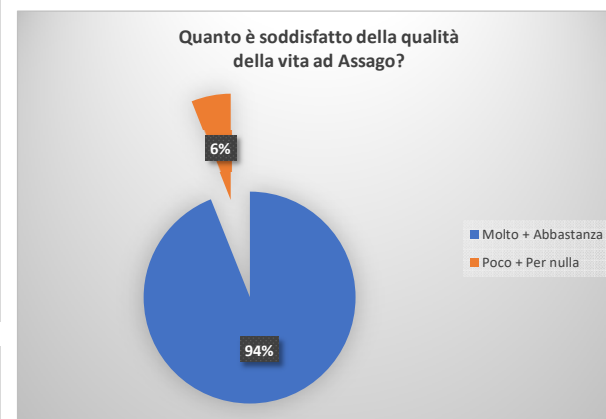
(Possibili più risposte)

	%	GENERE		CLASSE DI ETA'				TITOLO DI STUDIO			PROFESSIONE			VIVE AD ASSAGO		
		Maschio	Femmina	18/34 anni	35/44 anni	45/54 anni	55/64 anni	oltre 64 anni	Laurea	Diploma	Media / Elem.	Occupato	Pensionato	Altra condizione	Da 10 anni o meno	Più di 10 anni
Da 1 a 5 anni	9,0	8,2	9,7	26,5	20,3	.	.	.	7,4	12,7	0,9	14,5	.	.	17,5	4,6
Da 6 a 10 anni	12,0	13,3	10,7	6,0	47,8	12,7	.	.	33,3	14,5	0,9	18,5	.	3,4	26,1	4,6
Da 11 a 14 anni	10,0	7,8	12,2	2,4	23,2	27,8	.	.	22,3	12,3	1,8	16,2	.	.	16,9	6,5
Oltre 14 anni	51,8	51,1	52,4	1,2	.	67,1	88,4	92,0	48,1	35,1	91,1	39,0	94,7	37,2	24,2	66,1
Non ho figli	21,5	20,6	22,4	65,1	17,4	5,1	11,6	8,0	3,7	30,0	6,2	18,6	5,3	59,4	22,6	20,9

La qualità della vita e dei servizi comunali ad Assago

Quanto è soddisfatto della qualità della vita ad Assago?

	%	GENERE		CLASSE DI ETA'						TITOLO DI STUDIO			PROFESSIONE			VIVE AD ASSAGO	
		Maschio	Femmina	18/34 anni	35/44 anni	45/54 anni	55/64 anni	oltre 64 anni	Laurea	Diploma	Media / Elem.	Occupato	Pensionato	Altra condizione	Da 10 anni o meno	Più di 10 anni	
Molto	13,3	11,4	15,1	22,9	15,9	12,7	8,7	7,0	33,3	15,0	4,4	16,2	7,4	10,2	23,4	8,0	
Abbastanza	80,7	80,4	81,0	72,3	78,3	79,7	88,4	85,0	63,0	80,4	85,8	79,8	84,0	79,6	74,4	84,0	
Poco	6,0	8,2	3,9	4,8	5,8	7,6	2,9	8,0	3,7	4,6	9,7	4,1	8,5	10,2	2,2	8,0	
Per nulla	
Non sa/non risponde	
Totale	100,0	100,0	100,0	100,0	100,0	100,0	100,0	100,0	100,0	100,0	100,0	100,0	100,0	100,0	100,0		
Molto + Abbastanza	94,0	91,8	96,1	95,2	94,2	92,4	97,1	92,0	96,3	95,4	90,2	96,0	91,4	89,8	97,8	92,0	
Poco + Per nulla	6,0	8,2	3,9	4,8	5,8	7,6	2,9	8,0	3,7	4,6	9,7	4,1	8,5	10,2	2,2	8,0	



La qualità della vita e dei servizi comunali ad Assago

Secondo lei, negli ultimi anni,
la qualità della vita ad Assago è ...?

(Leggere le alternative di risposta)

	%
Migliorata	38,3
Né migliorata, né peggiorata	57,5
Peggiorata	3,8
Non sa/non risponde	0,5
Totale	100,0

	GENERE		CLASSE DI ETA'					TITOLO DI STUDIO			PROFESSIONE			VIVE AD ASSAGO	
	Maschio	Femmina	18/34 anni	35/44 anni	45/54 anni	55/64 anni	oltre 64 anni	Laurea	Diploma	Media / Elem.	Occupato	Pensionato	Altra condizione	Da 10 anni o meno	Più di 10 anni
Migliorata	39,7	36,9	49,4	49,3	40,5	37,7	20,0	62,9	43,8	19,5	45,7	20,2	35,6	61,3	26,2
Né migliorata, né peggiorata	55,7	59,2	47,0	46,4	54,4	60,9	74,0	33,3	52,7	74,3	51,4	73,4	57,6	35,7	68,8
Peggiorata	4,6	2,9	3,6	1,4	5,1	1,5	6,0	3,7	2,7	6,2	2,0	6,4	6,8	1,5	5,0
Non sa/non risponde	.	1,0	.	2,9	0,8	.	0,8	.	.	1,4	.
Totale	100,0	100,0	100,0	100,0	100,0	100,0	100,0	100,0	100,0	100,0	100,0	100,0	100,0	100,0	100,0



La qualità della vita e dei servizi comunali ad Assago

Nell'ultimo anno ha usufruito degli uffici comunali?

	%	GENERE		CLASSE DI ETA'						TITOLO DI STUDIO			PROFESSIONE			VIVE AD ASSAGO	
		Maschio	Femmina	18/34 anni	35/44 anni	45/54 anni	55/64 anni	oltre 64 anni	Laurea	Diploma	Media / Elem.	Occupato	Pensionato	Altra condizione	Da 10 anni o meno	Più di 10 anni	
Si	69,8	75,3	64,6	68,7	92,8	82,3	73,9	42,0	81,5	78,4	46,9	84,6	40,4	54,1	90,5	59,0	
No	30,2	24,7	35,4	31,3	7,2	17,7	26,1	58,0	18,5	21,6	53,1	15,4	59,6	45,9	9,5	41,0	
Totale	100,0	100,0	100,0	100,0	100,0	100,0	100,0	100,0	100,0	100,0	100,0	100,0	100,0	100,0	100,0	100,0	

Nell'ultimo anno ha usufruito degli uffici comunali?



La qualità della vita e dei servizi comunali ad Assago

Di quali dei seguenti servizi lei/la sua famiglia ha usufruito nel corso dell'ultimo anno?

- Asilo nido/ scuola materna

(Solo chi ha usufruito di uffici comunali)

	%
Si	17,2
No	82,8
Totale	100,0

GENERE		CLASSE DI ETA'						TITOLO DI STUDIO			PROFESSIONE			VIVE AD ASSAGO	
Maschio	Femmina	18/34 anni	35/44 anni	45/54 anni	55/64 anni	oltre 64 anni	Laurea	Diploma	Media / Elem.	Occupato	Pensionato	Altra condizione	Da 10 anni o meno	Più di 10 anni	
18,5	15,8	47,4	32,8	.	.	.	18,1	21,0	1,9	22,9	.	.	22,5	12,9	
81,5	84,2	52,6	67,2	100,0	100,0	100,0	81,9	79,0	98,1	77,1	100,0	100,0	77,5	87,1	
100,0	100,0	100,0	100,0	100,0	100,0	100,0	100,0	100,0	100,0	100,0	100,0	100,0	100,0	100,0	

La qualità della vita e dei servizi comunali ad Assago

Di quali dei seguenti servizi lei/la sua famiglia ha usufruito nel corso dell'ultimo anno?

- Scuola elementare / scuola media

(Solo chi ha usufruito di uffici comunali)

	%
Si	23,6
No	76,4
Totale	100,0

GENERE		CLASSE DI ETA'						TITOLO DI STUDIO			PROFESSIONE			VIVE AD ASSAGO	
Maschio	Femmina	18/34 anni	35/44 anni	45/54 anni	55/64 anni	oltre 64 anni	Laurea	Diploma	Media / Elem.	Occupato	Pensionato	Altra condizione	Da 10 anni o meno	Più di 10 anni	
26,0	21,0	14,0	59,4	30,8	.	.	45,4	25,9	5,7	31,5	.	.	35,4	14,2	
74,0	79,0	86,0	40,6	69,2	100,0	100,0	54,6	74,1	94,3	68,5	100,0	100,0	64,6	85,8	
100,0	100,0	100,0	100,0	100,0	100,0	100,0	100,0	100,0	100,0	100,0	100,0	100,0	100,0	100,0	

La qualità della vita e dei servizi comunali ad Assago

Di quali dei seguenti servizi lei/la sua famiglia ha usufruito nel corso dell'ultimo anno?

- Mensa scolastica

(Solo chi ha usufruito di uffici comunali)

	%
Si	26,1
No	73,9
Totale	100,0

GENERE		CLASSE DI ETA'						TITOLO DI STUDIO			PROFESSIONE			VIVE AD ASSAGO	
Maschio	Femmina	18/34 anni	35/44 anni	45/54 anni	55/64 anni	oltre 64 anni	Laurea	Diploma	Media / Elem.	Occupato	Pensionato	Altra condizione	Da 10 anni o meno	Più di 10 anni	
28,0	24,0	21,1	67,2	27,7	.	.	45,4	28,8	7,5	34,3	.	3,1	38,6	16,1	
72,0	76,0	78,9	32,8	72,3	100,0	100,0	54,6	71,2	92,5	65,7	100,0	96,9	61,4	83,9	
100,0	100,0	100,0	100,0	100,0	100,0	100,0	100,0	100,0	100,0	100,0	100,0	100,0	100,0	100,0	

La qualità della vita e dei servizi comunali ad Assago

Di quali dei seguenti servizi lei/la sua famiglia ha usufruito nel corso dell'ultimo anno?

- Servizi pre-scuola

(Solo chi ha usufruito di uffici comunali)

	%
Si	16,4
No	83,6
Totale	100,0

GENERE		CLASSE DI ETA'						TITOLO DI STUDIO			PROFESSIONE			VIVE AD ASSAGO	
Maschio	Femmina	18/34 anni	35/44 anni	45/54 anni	55/64 anni	oltre 64 anni	Laurea	Diploma	Media / Elem.	Occupato	Pensionato	Altra condizione	Da 10 anni o meno	Più di 10 anni	
18,4	14,2	10,5	50,0	12,3	.	.	18,2	19,5	3,8	21,4	.	3,1	23,2	11,0	
81,6	85,8	89,5	50,0	87,7	100,0	100,0	81,8	80,5	96,2	78,6	100,0	96,9	76,8	89,0	
100,0	100,0	100,0	100,0	100,0	100,0	100,0	100,0	100,0	100,0	100,0	100,0	100,0	100,0	100,0	

La qualità della vita e dei servizi comunali ad Assago

Di quali dei seguenti servizi lei/la sua famiglia ha usufruito nel corso dell'ultimo anno?

- Giochi serali (servizi post-scuola)

(Solo chi ha usufruito di uffici comunali)

	%
Si	20,0
No	80,0
Totale	100,0

GENERE		CLASSE DI ETA'						TITOLO DI STUDIO			PROFESSIONE			VIVE AD ASSAGO	
Maschio	Femmina	18/34 anni	35/44 anni	45/54 anni	55/64 anni	oltre 64 anni	Laurea	Diploma	Media / Elem.	Occupato	Pensionato	Altra condizione	Da 10 anni o meno	Più di 10 anni	
21,9	18,0	3,5	56,2	27,7	.	.	36,3	22,5	3,8	26,7	.	.	33,0	9,6	
78,1	82,0	96,5	43,8	72,3	100,0	100,0	63,7	77,5	96,2	73,3	100,0	100,0	67,0	90,4	
100,0	100,0	100,0	100,0	100,0	100,0	100,0	100,0	100,0	100,0	100,0	100,0	100,0	100,0	100,0	

La qualità della vita e dei servizi comunali ad Assago

Di quali dei seguenti servizi lei/la sua famiglia ha usufruito nel corso dell'ultimo anno?

- Centri estivi per bambini

(Solo chi ha usufruito di uffici comunali)

	%
Si	23,2
No	76,8
Totale	100,0

GENERE		CLASSE DI ETA'						TITOLO DI STUDIO			PROFESSIONE			VIVE AD ASSAGO	
Maschio	Femmina	18/34 anni	35/44 anni	45/54 anni	55/64 anni	oltre 64 anni	Laurea	Diploma	Media / Elem.	Occupato	Pensionato	Altra condizione	Da 10 anni o meno	Più di 10 anni	
25,9	20,3	21,1	60,9	21,5	.	.	40,9	25,9	5,7	30,5	.	3,1	34,6	14,2	
74,1	79,7	78,9	39,1	78,5	100,0	100,0	59,1	74,1	94,3	69,5	100,0	96,9	65,4	85,8	
100,0	100,0	100,0	100,0	100,0	100,0	100,0	100,0	100,0	100,0	100,0	100,0	100,0	100,0	100,0	

La qualità della vita e dei servizi comunali ad Assago

Di quali dei seguenti servizi lei/la sua famiglia ha usufruito nel corso dell'ultimo anno?

- Centro anziani

(Solo chi ha usufruito di uffici comunali)

	%
Si	7,1
No	92,9
Totale	100,0

GENERE		CLASSE DI ETA'						TITOLO DI STUDIO			PROFESSIONE			VIVE AD ASSAGO	
Maschio	Femmina	18/34 anni	35/44 anni	45/54 anni	55/64 anni	oltre 64 anni	Laurea	Diploma	Media / Elem.	Occupato	Pensionato	Altra condizione	Da 10 anni o meno	Più di 10 anni	
9,5	4,5	.	1,6	3,1	5,9	33,3	.	3,9	22,6	1,4	34,2	12,4	2,4	10,9	
90,5	95,5	100,0	98,4	96,9	94,1	66,7	100,0	96,1	77,4	98,6	65,8	87,6	97,6	89,1	
100,0	100,0	100,0	100,0	100,0	100,0	100,0	100,0	100,0	100,0	100,0	100,0	100,0	100,0	100,0	

La qualità della vita e dei servizi comunali ad Assago

Di quali dei seguenti servizi lei/la sua famiglia ha usufruito nel corso dell'ultimo anno?

- Servizi di sportello del Comune

(Solo chi ha usufruito di uffici comunali)

	%
Si	93,6
No	6,4
Totale	100,0

	GENERE		CLASSE DI ETA'					TITOLO DI STUDIO			PROFESSIONE			VIVE AD ASSAGO	
	Maschio	Femmina	18/34 anni	35/44 anni	45/54 anni	55/64 anni	oltre 64 anni	Laurea	Diploma	Media / Elem.	Occupato	Pensionato	Altra condizione	Da 10 anni o meno	Più di 10 anni
Si	93,2	94,0	84,2	95,3	100,0	96,1	90,5	86,4	95,1	90,6	94,3	89,5	93,8	98,4	89,7
No	6,8	6,0	15,8	4,7	.	3,9	9,5	13,6	4,9	9,4	5,7	10,5	6,2	1,6	10,3
Totale	100,0	100,0	100,0	100,0	100,0	100,0	100,0	100,0	100,0	100,0	100,0	100,0	100,0	100,0	100,0

La qualità della vita e dei servizi comunali ad Assago

Di quali dei seguenti servizi lei/la sua famiglia ha usufruito nel corso dell'ultimo anno?

- Servizi sociali

(Solo chi ha usufruito di uffici comunali)

	%
Si	17,5
No	82,5
Totale	100,0

GENERE		CLASSE DI ETA'						TITOLO DI STUDIO			PROFESSIONE			VIVE AD ASSAGO	
Maschio	Femmina	18/34 anni	35/44 anni	45/54 anni	55/64 anni	oltre 64 anni	Laurea	Diploma	Media / Elem.	Occupato	Pensionato	Altra condizione	Da 10 anni o meno	Più di 10 anni	
21,9	12,8	7,0	20,3	20,0	13,7	28,6	13,6	14,2	32,1	15,8	26,3	18,8	12,1	21,9	
78,1	87,2	93,0	79,7	80,0	86,3	71,4	86,4	85,8	67,9	84,2	73,7	81,2	87,9	78,1	
100,0	100,0	100,0	100,0	100,0	100,0	100,0	100,0	100,0	100,0	100,0	100,0	100,0	100,0	100,0	

La qualità della vita e dei servizi comunali ad Assago

Di quali dei seguenti servizi lei/la sua famiglia ha usufruito nel corso dell'ultimo anno?

- Manifestazioni ed eventi culturali organizzati dal Comune di Assago (Sagre, Festa di Natale, ecc.)

(Solo chi ha usufruito di uffici comunali)

	%	GENERE		CLASSE DI ETA'						TITOLO DI STUDIO			PROFESSIONE			VIVE AD ASSAGO	
		Maschio	Femmina	18/34 anni	35/44 anni	45/54 anni	55/64 anni	oltre 64 anni	Laurea	Diploma	Media / Elem.	Occupato	Pensionato	Altra condizione	Da 10 anni o meno	Più di 10 anni	
Si	61,3	61,0	61,6	68,4	71,9	61,5	64,7	30,9	50,1	66,1	47,2	66,5	31,6	62,5	81,5	45,1	
No	38,7	39,0	38,4	31,6	28,1	38,5	35,3	69,1	49,9	33,9	52,8	33,5	68,4	37,5	18,5	54,9	
Totale	100,0	100,0	100,0	100,0	100,0	100,0	100,0	100,0	100,0	100,0	100,0	100,0	100,0	100,0	100,0	100,0	

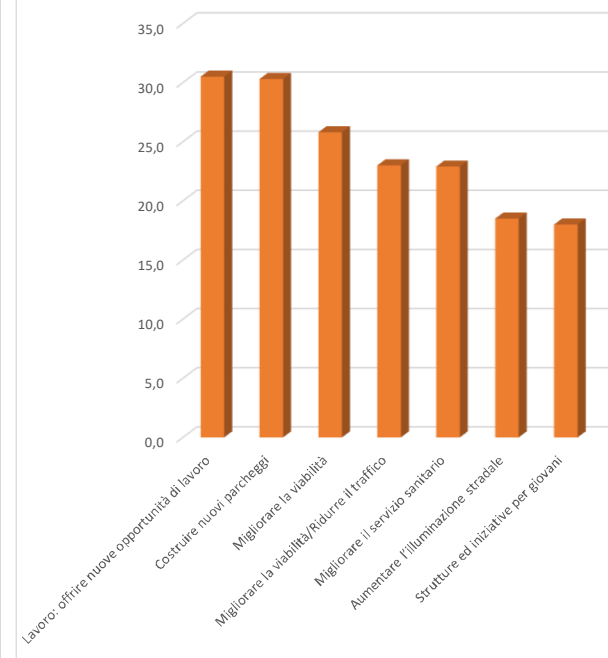
La qualità della vita e dei servizi comunali ad Assago

Quali sono le aree d'intervento più importanti per il futuro di Assago?

(Max 3 risposte)

	%	GENERE		CLASSE DI ETÀ'						TITOLO DI STUDIO			PROFESSIONE			VIVE AD ASSAGO	
		Maschio	Femmina	18/34 anni	35/44 anni	45/54 anni	55/64 anni	oltre 64 anni	Laurea	Diploma	Media / Elem.	Occupato	Pensionato	Altra condizione	Da 10 anni o meno	Più di 10 anni	
Lavoro: offrire nuove opportunità di lavoro	30,5	26,8	34,0	22,9	21,7	30,4	30,4	43,0	44,4	24,6	40,7	22,7	43,6	42,4	26,3	32,7	
Costruire nuovi parcheggi	30,3	35,7	25,3	41,0	39,1	45,6	23,2	8,0	29,8	39,3	9,8	41,7	8,5	17,0	46,8	21,7	
Migliorare la viabilità	25,8	28,4	23,3	21,7	23,2	34,2	33,3	19,0	22,3	28,1	21,2	30,8	18,1	16,9	24,8	26,3	
Migliorare la viabilità/Ridurre il traffico	23,0	23,2	22,8	33,7	36,2	16,5	24,6	9,0	3,7	28,8	14,2	29,9	9,6	15,2	40,1	14,1	
Migliorare il servizio sanitario	22,9	17,0	28,6	24,1	17,4	3,8	18,8	44,0	25,8	15,0	40,7	14,9	42,6	25,4	14,6	27,3	
Aumentare l'illuminazione stradale	18,5	22,7	14,6	12,0	17,4	29,1	31,9	7,0	33,6	21,9	7,1	21,9	7,4	22,1	26,3	14,5	
Strutture ed iniziative per giovani	18,0	18,1	18,0	26,5	11,6	17,7	13,0	19,0	14,7	16,6	22,1	15,0	19,1	28,9	14,6	19,8	
Aumentare il grado di controllo/senso di sicurezza	16,7	16,4	17,0	8,4	23,2	12,7	10,1	27,0	7,4	14,2	24,7	13,7	25,5	15,2	10,9	19,7	
Rafforzare il trasporto pubblico urbano	16,7	19,1	14,6	18,1	24,6	16,5	23,2	6,0	14,8	20,4	8,8	21,0	6,4	15,3	18,9	15,6	
Manutenzione e pulizia stradale	14,3	13,9	14,6	4,8	7,2	17,7	23,2	18,0	14,7	13,5	15,9	14,2	17,0	10,1	10,2	16,3	
Aumentare/migliorare i servizi sociali	14,2	11,8	16,5	18,1	10,1	10,1	5,8	23,0	11,0	11,9	20,3	8,1	24,5	23,8	3,6	19,8	
Aumentare le aree verdi	12,5	13,4	11,7	9,6	13,0	19,0	13,1	9,0	14,8	13,5	9,7	14,6	8,5	10,2	6,5	15,6	
Maggiore controllo dell'immigrazione	9,7	11,3	8,2	8,4	1,4	1,3	7,2	25,0	7,4	5,4	20,3	4,5	25,5	6,8	4,4	12,5	
Contribuire alla lotta all'inquinamento	9,2	7,2	11,2	9,6	4,3	6,3	7,3	16,0	.	8,1	14,2	7,3	17,0	5,1	4,4	11,8	
Offrire più opportunità di case per giovani coppie	5,5	4,6	6,3	6,0	8,7	2,5	7,2	4,0	11,1	6,5	1,8	4,4	4,3	11,9	6,5	4,9	
Estendere la rete di fibra ottica	4,5	5,2	3,9	2,4	7,2	10,1	4,3	.	11,2	5,8	.	6,9	.	1,7	13,2	.	
Migliorare la lotta al Covid-19	4,2	2,0	6,3	8,4	10,1	2,5	.	1,0	11,1	5,0	0,9	4,0	1,1	10,2	3,6	4,6	
Migliorare la rete idrica, fognaria, gas e elettrica	3,8	3,6	3,9	4,8	4,3	3,8	2,9	3,0	3,7	3,8	3,5	4,9	3,2	.	5,1	3,0	
Migliorare/Aumentare le piste ciclabili	3,3	5,7	1,0	2,4	4,3	7,6	2,9	.	11,2	3,9	.	5,3	.	.	8,1	0,8	
Migliorare il servizio scolastico	3,0	3,1	2,9	4,8	2,9	6,3	.	1,0	3,7	3,9	0,9	3,7	1,1	3,4	2,9	3,1	
Migliorare la raccolta differenziata	3,0	2,6	3,4	1,2	2,9	.	2,9	7,0	.	1,5	7,1	1,6	6,4	3,4	2,2	3,4	
Offrire più opportunità di case per anziani	2,7	2,1	3,4	4,8	.	.	4,3	4,0	.	2,3	4,4	1,2	4,3	6,8	1,5	3,4	
Realizzare nuove scuole elementari/medie	2,5	2,6	2,4	6,0	5,8	.	.	1,0	.	3,1	1,8	3,2	1,1	1,7	0,7	3,4	
Migliorare la comunicazione tra comune e cittadino	2,0	2,1	1,9	.	1,4	2,5	4,3	2,0	.	2,7	0,9	1,6	1,1	5,1	2,2	1,9	
Realizzare nuove strutture sportive	1,0	1,0	1,0	1,2	1,4	2,5	.	.	3,7	1,2	.	1,6	.	.	0,7	1,2	
Realizzare nuovi asili nido/scuole d'infanzia	0,5	.	1,0	.	1,4	.	.	1,0	.	0,4	0,9	0,4	1,1	.	0,7	0,4	
Non sa / non risponde	0,3	.	0,5	.	.	1,3	0,9	0,4	.	.	0,7	.	

Quali sono le aree d'intervento più importanti (Max 3 risposte)



La qualità della vita e dei servizi comunali ad Assago

Per ciascun settore di servizi che ora le indicherò, potrebbe dirmi rispetto al comune di Assago qual è il suo grado di soddisfazione?

- Biblioteca

	%	GENERE		CLASSE DI ETA'						TITOLO DI STUDIO			PROFESSIONE			VIVE AD ASSAGO	
		Maschio	Femmina	18/34 anni	35/44 anni	45/54 anni	55/64 anni	oltre 64 anni	Laurea	Diploma	Media / Elem.	Occupato	Pensionato	Altra condizione	Da 10 anni o meno	Più di 10 anni	
Esprimono un giudizio	91,0	95,4	86,9	98,8	95,7	97,5	95,7	73,0	100,0	97,7	73,5	96,4	71,3	100,0	96,4	88,3	
Senza opinione	9,0	4,6	13,1	1,2	4,3	2,5	4,3	27,0	.	2,3	26,5	3,6	28,7	.	3,6	11,7	
10-9	15,1	16,2	14,0	2,4	18,2	27,3	25,8	4,1	29,8	16,9	4,8	17,2	1,5	22,0	24,3	10,0	
8-7	40,4	39,5	41,3	24,4	39,4	51,9	54,5	34,2	33,2	42,6	36,2	43,3	34,4	35,5	31,0	45,8	
6	22,2	23,2	21,2	20,7	13,6	13,0	16,6	46,6	18,6	15,8	43,3	14,7	47,7	23,8	10,6	28,8	
5-1	22,3	21,1	23,5	52,4	28,8	7,8	3,0	15,1	18,5	24,8	15,7	24,8	16,4	18,7	34,1	15,5	
Totale giudizi positivi (10-6)	77,7	78,9	76,5	47,6	71,2	92,2	97,0	84,9	81,5	75,2	84,3	75,2	83,6	81,3	65,9	84,5	
Voto medio	6,5	6,5	6,5	5,2	6,3	7,4	7,4	6,3	7,2	6,5	6,3	6,4	6,2	6,9	6,3	6,6	

La qualità della vita e dei servizi comunali ad Assago

Per ciascun settore di servizi che ora le indicherò, potrebbe dirmi rispetto al comune di Assago qual è il suo grado di soddisfazione?

- Ambiente e verde pubblico

	%	GENERE		CLASSE DI ETA'						TITOLO DI STUDIO			PROFESSIONE			VIVE AD ASSAGO	
		Maschio	Femmina	18/34 anni	35/44 anni	45/54 anni	55/64 anni	oltre 64 anni	Laurea	Diploma	Media / Elem.	Occupato	Pensionato	Altra condizione	Da 10 anni o meno	Più di 10 anni	
Esprimono un giudizio	98,5	100,0	97,1	100,0	100,0	100,0	100,0	94,0	100,0	100,0	94,7	100,0	93,6	100,0	100,0	97,7	
Senza opinione	1,5	.	2,9	6,0	.	.	5,3	.	6,4	.	.	2,3	
10-9	1,5	1,6	1,5	1,2	1,4	2,5	2,9	.	.	1,9	1,0	1,6	.	3,4	2,2	1,1	
8-7	43,2	44,4	42,0	26,5	42,0	60,7	65,2	27,7	48,2	46,9	32,7	47,0	26,2	52,5	40,2	44,8	
6	27,9	25,7	30,0	20,5	24,6	24,1	21,7	44,7	44,4	20,0	43,0	22,3	46,6	23,7	21,9	31,1	
5-1	27,4	28,3	26,5	51,8	31,9	12,7	10,2	27,7	7,4	31,1	23,3	29,1	27,2	20,4	35,7	22,9	
Totale giudizi positivi (10-6)	72,6	71,7	73,5	48,2	68,1	87,3	89,8	72,3	92,6	68,9	76,7	70,9	72,8	79,6	64,3	77,1	
Voto medio	6,1	6,1	6,1	5,5	5,8	6,7	6,9	6,0	6,5	6,1	6,1	6,1	6,0	6,6	5,8	6,3	

La qualità della vita e dei servizi comunali ad Assago

Per ciascun settore di servizi che ora le indicherò, potrebbe dirmi rispetto al comune di Assago qual è il suo grado di soddisfazione?

- Servizi di sportello comunali

(se ne hanno usufruito nell'ultimo anno)

	%	GENERE		CLASSE DI ETA'						TITOLO DI STUDIO			PROFESSIONE			VIVE AD ASSAGO	
		Maschio	Femmina	18/34 anni	35/44 anni	45/54 anni	55/64 anni	oltre 64 anni	Laurea	Diploma	Media / Elem.	Occupato	Pensionato	Altra condizione	Da 10 anni o meno	Più di 10 anni	
Esprimono un giudizio	100,0	100,0	100,0	100,0	100,0	100,0	100,0	100,0	100,0	100,0	100,0	100,0	100,0	100,0	100,0	100,0	100,0
Senza opinione
10-9	5,7	5,9	5,6	2,1	9,8	6,2	6,1	2,6	10,5	6,2	2,1	6,6	2,9	3,3	7,4	4,3	
8-7	39,9	36,8	43,2	37,5	31,1	44,6	51,0	34,2	42,2	40,7	35,4	40,1	32,4	46,6	33,6	45,4	
6	28,3	27,2	29,6	31,2	29,5	26,2	18,4	39,5	26,3	26,3	37,5	25,9	41,2	30,0	27,9	28,7	
5-1	26,0	30,1	21,6	29,2	29,5	23,1	24,5	23,7	21,0	26,8	25,0	27,4	23,5	20,1	31,2	21,6	
Totale giudizi positivi (10-6)	74,0	69,9	78,4	70,8	70,5	76,9	75,5	76,3	79,0	73,2	75,0	72,6	76,5	79,9	68,8	78,4	
Voto medio	6,3	6,2	6,4	6,0	6,1	6,5	6,6	6,2	6,7	6,3	6,1	6,3	6,1	6,4	6,1	6,4	

La qualità della vita e dei servizi comunali ad Assago

Per ciascun settore di servizi che ora le indicherò, potrebbe dirmi rispetto al comune di Assago qual è il suo grado di soddisfazione?

- Manifestazioni ed eventi culturali

	%	GENERE		CLASSE DI ETA'						TITOLO DI STUDIO			PROFESSIONE			VIVE AD ASSAGO	
		Maschio	Femmina	18/34 anni	35/44 anni	45/54 anni	55/64 anni	oltre 64 anni	Laurea	Diploma	Media / Elem.	Occupato	Pensionato	Altra condizione	Da 10 anni o meno	Più di 10 anni	
Esprimono un giudizio	97,0	100,0	94,2	100,0	100,0	98,7	100,0	89,0	100,0	100,0	89,4	99,6	88,3	100,0	99,3	95,8	
Senza opinione	3,0	.	5,8	.	.	1,3	.	11,0	.	.	10,6	0,4	11,7	.	0,7	4,2	
10-9	11,6	12,4	10,8	1,2	20,3	15,4	21,7	3,4	18,5	13,4	4,9	12,1	1,2	23,7	18,3	7,9	
8-7	42,3	44,4	40,2	28,9	34,8	57,7	62,3	31,5	40,8	45,4	34,7	48,4	30,1	33,8	34,6	46,5	
6	20,6	17,5	23,7	20,5	11,6	20,5	10,2	36,0	29,6	15,4	31,7	13,1	38,5	27,2	13,3	24,6	
5-1	25,5	25,7	25,3	49,4	33,3	6,4	5,8	29,2	11,1	25,7	28,7	26,4	30,1	15,3	33,8	21,0	
Totale giudizi positivi (10-6)	74,5	74,3	74,7	50,6	66,7	93,6	94,2	70,8	88,9	74,3	71,3	73,6	69,9	84,7	66,2	79,0	
Voto medio	6,4	6,5	6,4	5,3	6,3	7,2	7,5	6,2	7,1	6,4	6,2	6,4	6,1	7,0	6,2	6,6	

La qualità della vita e dei servizi comunali ad Assago

Per ciascun settore di servizi che ora le indicherò, potrebbe dirmi rispetto al comune di Assago qual è il suo grado di soddisfazione?

- Servizi sociali

(se ne hanno usufruito nell'ultimo anno)

	%	GENERE		CLASSE DI ETA'					TITOLO DI STUDIO			PROFESSIONE			VIVE AD ASSAGO	
		Maschio	Femmina	18/34 anni	35/44 anni	45/54 anni	55/64 anni	oltre 64 anni	Laurea	Diploma	Media / Elem.	Occupato	Pensionato	Altra condizione	Da 10 anni o meno	Più di 10 anni
Esprimono un giudizio	100,0	100,0	100,0	100,0	100,0	100,0	100,0	100,0	100,0	100,0	100,0	100,0	100,0	100,0	100,0	100,0
Senza opinione
10-9
8-7	49,0	40,7	64,7	25,0	46,2	61,5	71,4	33,3	67,1	51,7	41,3	48,5	40,0	66,7	53,3	47,1
6	38,8	46,8	23,6	50,0	38,5	38,5	28,6	41,7	32,9	41,4	35,3	42,4	40,0	16,7	40,1	38,2
5-1	12,2	12,4	11,7	25,0	15,4	.	.	25,0	.	6,9	23,5	9,0	20,0	16,6	6,6	14,7
Totale giudizi positivi (10-6)	87,8	87,6	88,3	75,0	84,6	100,0	100,0	75,0	100,0	93,1	76,5	91,0	80,0	83,4	93,4	85,3
Voto medio	6,5	6,3	6,6	5,8	6,4	6,8	7,1	6,0	7,0	6,5	6,2	6,5	6,1	6,8	6,8	6,3

La qualità della vita e dei servizi comunali ad Assago

Per ciascun settore di servizi che ora le indicherò, potrebbe dirmi rispetto al comune di Assago qual è il suo grado di soddisfazione?

- Centro anziani

(se ne hanno usufruito nell'ultimo anno)

	%	GENERE		CLASSE DI ETA'						TITOLO DI STUDIO			PROFESSIONE			VIVE AD ASSAGO	
		Maschio	Femmina	18/34 anni	35/44 anni	45/54 anni	55/64 anni	oltre 64 anni	Laurea	Diploma	Media / Elem.	Occupato	Pensionato	Altra condizione	Da 10 anni o meno	Più di 10 anni	
Esprimono un giudizio	100,0	100,0	100,0	.	100,0	100,0	100,0	100,0	.	100,0	100,0	100,0	100,0	100,0	100,0	100,0	100,0
Senza opinione
10-9	15,0	21,4	21,4	.	.	25,0	.	23,1	.	.	.	17,6	
8-7	10,0	.	33,3	.	100,0	.	33,2	.	.	16,6	.	.	49,9	32,9	5,9		
6	35,2	35,9	33,4	.	.	100,0	66,8	21,4	.	75,2	8,3	100,0	23,1	25,0	67,1	29,5	
5-1	39,9	42,7	33,4	57,1	.	24,8	50,0	.	53,8	25,0	.	47,0	
Totale giudizi positivi (10-6)	60,1	57,3	66,6	.	100,0	100,0	100,0	42,9	.	75,2	50,0	100,0	46,2	75,0	100,0	53,0	
Voto medio	6,1	6,1	6,0	.	7,0	6,0	6,3	6,0	.	5,8	6,3	6,0	6,1	6,2	6,3	6,1	

La qualità della vita e dei servizi comunali ad Assago

Per ciascun settore di servizi che ora le indicherò, potrebbe dirmi rispetto al comune di Assago qual è il suo grado di soddisfazione?

- Urbanistica e manutenzione opere pubbliche

	%	GENERE		CLASSE DI ETA'						TITOLO DI STUDIO			PROFESSIONE			VIVE AD ASSAGO	
		Maschio	Femmina	18/34 anni	35/44 anni	45/54 anni	55/64 anni	oltre 64 anni	Laurea	Diploma	Media / Elem.	Occupato	Pensionato	Altra condizione	Da 10 anni o meno	Più di 10 anni	
Esprimono un giudizio	97,8	100,0	95,6	100,0	100,0	100,0	100,0	91,0	100,0	100,0	92,0	100,0	90,4	100,0	100,0	96,6	
Senza opinione	2,2	.	4,4	9,0	.	.	8,0	.	9,6	.	.	3,4	
10-9	1,5	2,1	1,0	1,2	2,9	2,5	1,4	.	7,4	1,2	1,0	1,6	.	3,4	3,6	0,4	
8-7	34,8	33,0	36,6	26,5	30,4	45,6	49,3	25,3	44,6	37,3	26,0	36,5	22,3	45,7	24,9	40,2	
6	27,6	27,8	27,4	22,9	23,2	26,6	23,1	39,6	25,9	25,4	33,6	22,3	41,2	30,5	19,0	32,3	
5-1	36,0	37,1	35,0	49,4	43,5	25,3	26,1	35,2	22,2	36,1	39,5	39,6	36,5	20,4	52,5	27,1	
Totale giudizi positivi (10-6)	64,0	62,9	65,0	50,6	56,5	74,7	73,9	64,8	77,8	63,9	60,5	60,4	63,5	79,6	47,5	72,9	
Voto medio	6,0	5,9	6,0	5,6	5,6	6,4	6,4	5,9	6,5	5,9	5,9	5,9	5,8	6,5	5,6	6,2	

La qualità della vita e dei servizi comunali ad Assago

Per ciascun settore di servizi che ora le indicherò, potrebbe dirmi rispetto al comune di Assago qual è il suo grado di soddisfazione?

- Sicurezza e sorveglianza notturna

	%	GENERE		CLASSE DI ETA'						TITOLO DI STUDIO			PROFESSIONE			VIVE AD ASSAGO	
		Maschio	Femmina	18/34 anni	35/44 anni	45/54 anni	55/64 anni	oltre 64 anni	Laurea	Diploma	Media / Elem.	Occupato	Pensionato	Altra condizione	Da 10 anni o meno	Più di 10 anni	
Esprimono un giudizio	99,3	100,0	98,5	100,0	100,0	100,0	100,0	97,0	100,0	100,0	97,3	100,0	96,8	100,0	100,0	98,9	
Senza opinione	0,7	.	1,5	3,0	.	.	2,7	.	3,2	.	.	1,1	
10-9	1,0	1,0	1,0	2,4	2,9	.	.	.	7,4	0,8	.	1,2	.	1,7	0,7	1,1	
8-7	24,0	23,2	24,6	24,1	20,3	29,1	34,8	14,4	14,9	28,1	16,4	27,6	14,3	23,8	9,5	31,7	
6	28,9	29,9	28,1	39,8	26,1	25,3	17,4	33,0	33,3	27,3	31,8	27,5	31,9	30,5	33,6	26,5	
5-1	46,1	45,8	46,2	33,7	50,7	45,6	47,8	52,6	44,4	43,8	51,7	43,7	53,8	44,1	56,2	40,7	
Totale giudizi positivi (10-6)	53,9	54,2	53,8	66,3	49,3	54,4	52,2	47,4	55,6	56,2	48,3	56,3	46,2	55,9	43,8	59,3	
Voto medio	5,8	5,8	5,8	6,0	5,8	5,9	5,9	5,5	5,9	5,9	5,5	5,9	5,5	5,9	5,6	5,9	

La qualità della vita e dei servizi comunali ad Assago

Per ciascun settore di servizi che ora le indicherò, potrebbe dirmi rispetto al comune di Assago qual è il suo grado di soddisfazione?

- Servizi per i giovani

	%	GENERE		CLASSE DI ETA'						TITOLO DI STUDIO			PROFESSIONE			VIVE AD ASSAGO	
		Maschio	Femmina	18/34 anni	35/44 anni	45/54 anni	55/64 anni	oltre 64 anni	Laurea	Diploma	Media / Elem.	Occupato	Pensionato	Altra condizione	Da 10 anni o meno	Più di 10 anni	
Esprimono un giudizio	96,3	98,5	94,2	100,0	100,0	100,0	98,5	86,0	100,0	99,6	87,6	99,6	85,1	100,0	100,0	94,3	
Senza opinione	3,7	1,5	5,8	.	.	.	1,5	14,0	.	0,4	12,4	0,4	14,9	.	.	5,7	
10-9	2,4	3,7	1,1	1,2	1,4	2,5	5,9	1,2	.	3,5	.	2,4	1,3	3,4	2,2	2,4	
8-7	37,9	40,3	35,5	20,5	36,2	53,2	47,1	34,9	36,9	39,8	33,3	40,7	31,3	35,6	26,3	44,4	
6	25,4	22,0	28,8	18,1	21,7	22,8	26,5	37,2	33,4	20,1	37,3	22,0	40,0	20,3	23,3	26,6	
5-1	34,3	34,0	34,6	60,2	40,6	21,5	20,6	26,7	29,7	36,6	29,3	34,9	27,5	40,7	48,2	26,6	
Totale giudizi positivi (10-6)	65,7	66,0	65,4	39,8	59,4	78,5	79,4	73,3	70,3	63,4	70,7	65,1	72,5	59,3	51,8	73,4	
Voto medio	6,0	6,1	5,9	5,2	5,6	6,5	6,5	6,2	6,3	5,9	6,1	6,0	6,1	6,0	5,5	6,3	

La qualità della vita e dei servizi comunali ad Assago

Per ciascun settore di servizi che ora le indicherò, potrebbe dirmi rispetto al comune di Assago qual è il suo grado di soddisfazione?

- Vigili urbani

	%	GENERE		CLASSE DI ETA'						TITOLO DI STUDIO			PROFESSIONE			VIVE AD ASSAGO	
		Maschio	Femmina	18/34 anni	35/44 anni	45/54 anni	55/64 anni	oltre 64 anni	Laurea	Diploma	Media / Elem.	Occupato	Pensionato	Altra condizione	Da 10 anni o meno	Più di 10 anni	
Esprimono un giudizio	99,3	100,0	98,5	100,0	100,0	100,0	100,0	97,0	100,0	100,0	97,3	100,0	96,8	100,0	100,0	98,9	
Senza opinione	0,7	.	1,5	3,0	.	.	2,7	.	3,2	.	.	1,1	
10-9	1,3	1,0	1,5	3,6	1,4	1,3	.	.	3,7	1,5	.	1,6	.	1,7	0,7	1,5	
8-7	39,3	41,8	36,9	25,3	42,0	48,1	62,4	25,8	40,7	43,5	29,1	42,5	24,2	49,2	34,3	42,0	
6	26,5	27,9	25,2	14,5	15,9	35,4	18,8	42,3	37,1	20,0	39,1	21,9	42,9	20,3	20,5	29,6	
5-1	32,9	29,3	36,4	56,6	40,6	15,2	18,8	32,0	18,5	35,0	31,9	34,0	33,0	28,8	44,5	26,9	
Totale giudizi positivi (10-6)	67,1	70,7	63,6	43,4	59,4	84,8	81,2	68,0	81,5	65,0	68,1	66,0	67,0	71,2	55,5	73,1	
Voto medio	6,1	6,2	6,0	5,7	6,0	6,4	6,6	5,9	6,3	6,2	5,9	6,1	5,9	6,2	5,9	6,2	

La qualità della vita e dei servizi comunali ad Assago

Per ciascun settore di servizi che ora le indicherò, potrebbe dirmi rispetto al comune di Assago qual è il suo grado di soddisfazione?

- Parcheggi e rimborso parziale abbonamenti

	%	GENERE		CLASSE DI ETA'						TITOLO DI STUDIO			PROFESSIONE			VIVE AD ASSAGO	
		Maschio	Femmina	18/34 anni	35/44 anni	45/54 anni	55/64 anni	oltre 64 anni	Laurea	Diploma	Media / Elem.	Occupato	Pensionato	Altra condizione	Da 10 anni o meno	Più di 10 anni	
Esprimono un giudizio	97,5	100,0	95,2	100,0	100,0	100,0	100,0	90,0	100,0	100,0	91,2	100,0	89,4	100,0	100,0	96,2	
Senza opinione	2,5	.	4,8	.	.	.	10,0	.	.	8,8	.	10,6	.	.	3,8		
10-9	0,8	0,5	1,1	2,4	.	1,3	.	7,4	0,4	.	0,8	.	1,7	0,7	0,8		
8-7	26,9	26,8	27,0	26,5	26,1	27,8	36,2	20,0	29,4	29,6	19,4	29,6	19,0	27,1	12,4	34,8	
6	33,6	32,0	35,2	34,9	21,7	32,9	31,9	43,3	29,6	31,6	39,8	28,4	42,9	42,4	29,9	35,6	
5-1	38,6	40,7	36,7	36,2	52,2	38,0	31,9	36,7	33,5	38,4	40,8	41,3	38,1	28,8	57,0	28,8	
Totale giudizi positivi (10-6)	61,4	59,3	63,3	63,8	47,8	62,0	68,1	63,3	66,5	61,6	59,2	58,7	61,9	71,2	43,0	71,2	
Voto medio	5,9	5,8	6,0	5,9	5,7	5,9	6,1	5,8	6,2	5,9	5,8	5,9	5,8	6,0	5,5	6,1	

La qualità della vita e dei servizi comunali ad Assago

Per ciascun settore di servizi che ora le indicherò, potrebbe dirmi rispetto al comune di Assago qual è il suo grado di soddisfazione?

- Viabilità

	%	GENERE		CLASSE DI ETA'						TITOLO DI STUDIO			PROFESSIONE			VIVE AD ASSAGO	
		Maschio	Femmina	18/34 anni	35/44 anni	45/54 anni	55/64 anni	oltre 64 anni	Laurea	Diploma	Media / Elem.	Occupato	Pensionato	Altra condizione	Da 10 anni o meno	Più di 10 anni	
Esprimono un giudizio	99,0	100,0	98,1	100,0	100,0	100,0	100,0	96,0	100,0	100,0	96,5	100,0	95,7	100,0	100,0	98,5	
Senza opinione	1,0	.	1,9	4,0	.	.	3,5	.	4,3	.	.	1,5	
10-9	1,0	2,1	.	3,6	1,4	1,5	.	1,2	.	1,7	0,7	1,1	
8-7	20,0	17,6	22,2	21,7	15,9	19,0	30,4	14,6	18,4	21,9	15,7	21,9	14,4	20,4	5,1	27,8	
6	33,1	34,5	31,7	32,5	26,1	35,4	24,6	42,7	40,8	30,0	38,5	30,4	41,2	32,2	32,2	33,6	
5-1	45,9	45,9	46,0	42,2	56,6	45,6	44,9	42,7	40,8	46,5	45,9	46,5	44,4	45,8	62,0	37,5	
Totale giudizi positivi (10-6)	54,1	54,1	54,0	57,8	43,4	54,4	55,1	57,3	59,2	53,5	54,1	53,5	55,6	54,2	38,0	62,5	
Voto medio	5,7	5,7	5,7	5,9	5,5	5,6	5,9	5,7	5,8	5,8	5,7	5,8	5,6	5,7	5,3	5,9	

La qualità della vita e dei servizi comunali ad Assago

Per ciascun settore di servizi che ora le indicherò, potrebbe dirmi rispetto al comune di Assago qual è il suo grado di soddisfazione?

- Manutenzione, illuminazione e pulizia strade

	%	GENERE		CLASSE DI ETA'						TITOLO DI STUDIO			PROFESSIONE			VIVE AD ASSAGO	
		Maschio	Femmina	18/34 anni	35/44 anni	45/54 anni	55/64 anni	oltre 64 anni	Laurea	Diploma	Media / Elem.	Occupato	Pensionato	Altra condizione	Da 10 anni o meno	Più di 10 anni	
Esprimono un giudizio	99,0	100,0	98,1	100,0	100,0	100,0	100,0	96,0	100,0	100,0	96,5	100,0	95,7	100,0	100,0	98,5	
Senza opinione	1,0	.	1,9	4,0	.	.	3,5	.	4,3	.	.	1,5	
10-9	0,3	0,5	.	1,2	0,4	.	0,4	0,4	
8-7	28,1	26,3	29,7	25,3	21,7	35,4	33,3	25,0	25,9	30,0	23,8	30,0	25,6	23,7	9,5	37,9	
6	28,3	26,8	29,7	22,9	21,7	21,5	18,8	50,0	25,8	21,9	44,0	17,4	48,9	42,3	20,4	32,4	
5-1	43,4	46,4	40,6	50,6	56,6	43,0	47,9	25,0	48,3	47,7	32,1	52,2	25,6	33,9	70,1	29,3	
Totale giudizi positivi (10-6)	56,6	53,6	59,4	49,4	43,4	57,0	52,1	75,0	51,7	52,3	67,9	47,8	74,4	66,1	29,9	70,7	
Voto medio	5,7	5,6	5,8	5,5	5,2	5,9	5,8	6,0	5,7	5,6	5,9	5,6	6,0	5,8	5,0	6,1	

La qualità della vita e dei servizi comunali ad Assago

Per ciascun settore di servizi che ora le indicherò, potrebbe dirmi rispetto al comune di Assago qual è il suo grado di soddisfazione?

- Raccolta dei rifiuti

	%	GENERE		CLASSE DI ETA'					TITOLO DI STUDIO			PROFESSIONE			VIVE AD ASSAGO	
		Maschio	Femmina	18/34 anni	35/44 anni	45/54 anni	55/64 anni	oltre 64 anni	Laurea	Diploma	Media / Elem.	Occupato	Pensionato	Altra condizione	Da 10 anni o meno	Più di 10 anni
Esprimono un giudizio	100,0	100,0	100,0	100,0	100,0	100,0	100,0	100,0	100,0	100,0	100,0	100,0	100,0	100,0	100,0	100,0
Senza opinione
10-9	1,7	1,5	1,9	2,4	5,8	.	1,5	.	.	2,3	0,9	1,6	.	5,1	2,2	1,5
8-7	55,6	57,9	53,5	32,5	59,5	78,4	79,7	37,0	66,7	60,1	42,5	64,0	36,2	50,8	54,7	56,0
6	20,0	18,0	21,8	22,9	7,2	16,5	13,0	34,0	29,6	14,6	30,1	11,8	34,0	32,2	11,0	24,7
5-1	22,7	22,6	22,8	42,2	27,5	5,1	5,8	29,0	3,7	23,0	26,5	22,6	29,8	11,9	32,1	17,8
Totale giudizi positivi (10-6)	77,3	77,4	77,2	57,8	72,5	94,9	94,2	71,0	96,3	77,0	73,5	77,4	70,2	88,1	67,9	82,2
Voto medio	6,4	6,4	6,4	5,8	6,4	7,0	7,0	6,0	6,8	6,5	6,1	6,5	6,0	6,6	6,3	6,5

La qualità della vita e dei servizi comunali ad Assago

Per ciascun settore di servizi che ora le indicherò, potrebbe dirmi rispetto al comune di Assago qual è il suo grado di soddisfazione?

- Strutture e servizi per lo sport

	%	GENERE		CLASSE DI ETA'						TITOLO DI STUDIO			PROFESSIONE			VIVE AD ASSAGO	
		Maschio	Femmina	18/34 anni	35/44 anni	45/54 anni	55/64 anni	oltre 64 anni	Laurea	Diploma	Media / Elem.	Occupato	Pensionato	Altra condizione	Da 10 anni o meno	Più di 10 anni	
Esprimono un giudizio	96,5	99,5	93,7	100,0	98,6	98,7	100,0	88,0	100,0	99,6	88,5	99,2	87,2	100,0	98,5	95,5	
Senza opinione	3,5	0,5	6,3	.	1,4	1,3	.	12,0	.	0,4	11,5	0,8	12,8	.	1,5	4,5	
10-9	15,5	17,6	13,5	1,2	22,0	28,2	23,2	6,8	26,1	18,9	4,0	16,7	4,9	25,4	27,5	9,1	
8-7	34,0	31,7	36,2	24,1	32,4	34,7	49,3	31,8	40,7	32,8	35,0	34,7	31,7	33,9	18,5	42,2	
6	25,7	25,9	25,4	24,1	17,7	27,0	23,2	34,1	25,9	21,7	36,0	22,5	35,3	25,4	19,3	29,1	
5-1	24,8	24,8	24,8	50,6	27,9	10,2	4,3	27,3	7,4	26,6	25,0	26,1	28,1	15,3	34,8	19,5	
Totale giudizi positivi (10-6)	75,2	75,2	75,2	49,4	72,1	89,8	95,7	72,7	92,6	73,4	75,0	73,9	71,9	84,7	65,2	80,5	
Voto medio	6,5	6,5	6,5	5,3	6,4	7,3	7,4	6,3	7,3	6,5	6,2	6,4	6,2	7,1	6,3	6,6	

La qualità della vita e dei servizi comunali ad Assago

Per ciascun settore di servizi che ora le indicherò, potrebbe dirmi rispetto al comune di Assago qual è il suo grado di soddisfazione?

- Trasporto di superficie e metro M2

	%	GENERE		CLASSE DI ETA'						TITOLO DI STUDIO			PROFESSIONE			VIVE AD ASSAGO	
		Maschio	Femmina	18/34 anni	35/44 anni	45/54 anni	55/64 anni	oltre 64 anni	Laurea	Diploma	Media / Elem.	Occupato	Pensionato	Altra condizione	Da 10 anni o meno	Più di 10 anni	
Esprimono un giudizio	97,5	100,0	95,2	100,0	100,0	100,0	100,0	90,0	100,0	100,0	91,2	100,0	90,4	98,3	100,0	96,2	
Senza opinione	2,5	.	4,8	10,0	.	.	8,8	.	9,6	1,7	.	3,8	
10-9	12,8	16,0	9,8	1,2	18,8	19,0	26,1	3,3	26,0	15,4	3,0	14,2	2,3	22,4	21,2	8,3	
8-7	29,0	26,9	31,1	25,3	24,6	36,7	36,2	23,3	29,6	30,4	25,2	31,2	22,3	29,3	13,9	37,2	
6	23,1	22,1	23,9	20,5	20,3	13,9	20,3	37,8	14,9	18,8	35,9	17,0	38,8	25,8	19,0	25,3	
5-1	35,1	35,1	35,2	53,0	36,2	30,4	17,4	35,6	29,6	35,4	36,0	37,7	36,5	22,5	46,0	29,2	
Totale giudizi positivi (10-6)	64,9	64,9	64,8	47,0	63,8	69,6	82,6	64,4	70,4	64,6	64,0	62,3	63,5	77,5	54,0	70,8	
Voto medio	6,3	6,4	6,2	5,4	6,4	6,8	7,2	6,0	7,0	6,4	5,9	6,3	5,9	6,8	6,1	6,4	

La qualità della vita e dei servizi comunali ad Assago

Per ciascun settore di servizi che ora le indicherò, potrebbe dirmi rispetto al comune di Assago qual è il suo grado di soddisfazione?

- Interventi socio-sanitari legati al Covid-19

	%	GENERE		CLASSE DI ETA'						TITOLO DI STUDIO			PROFESSIONE			VIVE AD ASSAGO	
		Maschio	Femmina	18/34 anni	35/44 anni	45/54 anni	55/64 anni	oltre 64 anni	Laurea	Diploma	Media / Elem.	Occupato	Pensionato	Altra condizione	Da 10 anni o meno	Più di 10 anni	
Esprimono un giudizio	100,0	100,0	100,0	100,0	100,0	100,0	100,0	100,0	100,0	100,0	100,0	100,0	100,0	100,0	100,0	100,0	100,0
Senza opinione
10-9	2,0	0,5	3,4	2,4	2,9	3,8	.	1,0	3,7	1,9	1,8	2,0	1,1	3,4	0,7	2,7	
8-7	53,5	53,2	53,9	31,3	52,2	59,5	75,4	53,0	48,0	53,5	54,9	55,1	51,1	50,8	45,2	57,8	
6	21,5	21,6	21,4	19,3	15,9	25,3	15,9	28,0	22,3	19,2	26,5	16,2	28,7	32,2	16,8	23,9	
5-1	23,0	24,7	21,3	47,0	29,0	11,4	8,7	18,0	25,9	25,4	16,8	26,7	19,1	13,6	37,2	15,6	
Totale giudizi positivi (10-6)	77,0	75,3	78,7	53,0	71,0	88,6	91,3	82,0	74,1	74,6	83,2	73,3	80,9	86,4	62,8	84,4	
Voto medio	6,5	6,3	6,6	6,0	6,5	6,7	6,9	6,5	6,4	6,5	6,6	6,5	6,5	6,6	6,2	6,6	

La qualità della vita e dei servizi comunali ad Assago

Per ciascun settore di servizi che ora le indicherò, potrebbe dirmi rispetto al comune di Assago qual è il suo grado di soddisfazione?

- Tributi

	%	GENERE		CLASSE DI ETA'					TITOLO DI STUDIO			PROFESSIONE			VIVE AD ASSAGO	
		Maschio	Femmina	18/34 anni	35/44 anni	45/54 anni	55/64 anni	oltre 64 anni	Laurea	Diploma	Media / Elem.	Occupato	Pensionato	Altra condizione	Da 10 anni o meno	Più di 10 anni
Esprimono un giudizio	100,0	100,0	100,0	100,0	100,0	100,0	100,0	100,0	100,0	100,0	100,0	100,0	100,0	100,0	100,0	100,0
Senza opinione
10-9	3,3	3,6	2,9	3,6	2,9	2,5	7,3	1,0	.	5,0	.	2,8	1,1	8,5	3,6	3,1
8-7	39,8	45,4	34,5	24,1	42,0	59,5	56,6	24,0	48,2	45,0	25,7	45,4	21,3	45,7	33,6	43,0
6	17,5	14,9	19,9	20,5	15,9	13,9	10,1	24,0	33,3	14,2	21,2	15,4	25,5	13,6	19,0	16,7
5-1	39,5	36,1	42,7	51,8	39,1	24,1	26,0	51,0	18,5	35,7	53,1	36,4	52,1	32,2	43,8	37,2
Totale giudizi positivi (10-6)	60,5	63,9	57,3	48,2	60,9	75,9	74,0	49,0	81,5	64,3	46,9	63,6	47,9	67,8	56,2	62,8
Voto medio	6,1	6,2	6,0	5,5	5,8	6,6	6,9	5,8	6,5	6,2	5,7	6,1	5,7	6,5	5,7	6,2

La qualità della vita e dei servizi comunali ad Assago

Per ciascun settore di servizi che ora le indicherò, potrebbe dirmi rispetto al comune di Assago qual è il suo grado di soddisfazione?

- Bonus Bebè

	%	GENERE		CLASSE DI ETA'					TITOLO DI STUDIO			PROFESSIONE			VIVE AD ASSAGO	
		Maschio	Femmina	18/34 anni	35/44 anni	45/54 anni	55/64 anni	oltre 64 anni	Laurea	Diploma	Media / Elem.	Occupato	Pensionato	Altra condizione	Da 10 anni o meno	Più di 10 anni
Esprimono un giudizio	76,5	76,3	76,7	92,8	85,5	78,5	79,7	53,0	88,9	83,9	56,6	84,2	52,1	83,1	85,4	71,9
Senza opinione	23,5	23,7	23,3	7,2	14,5	21,5	20,3	47,0	11,1	16,1	43,4	15,8	47,9	16,9	14,6	28,1
10-9	5,0	6,7	3,1	.	10,2	9,7	5,5	.	12,5	5,5	.	6,3	.	4,1	10,3	1,5
8-7	41,8	43,3	40,5	28,6	39,0	49,9	60,0	35,8	37,5	45,9	29,7	40,4	32,6	57,2	25,6	51,9
6	25,5	22,3	28,4	22,1	18,6	24,2	27,2	37,7	33,3	19,3	43,8	21,1	38,8	30,6	23,1	27,0
5-1	27,8	27,8	27,9	49,4	32,2	16,2	7,3	26,4	16,8	29,3	26,5	32,2	28,6	8,2	41,0	19,6
Totale giudizi positivi (10-6)	72,2	72,2	72,1	50,6	67,8	83,8	92,7	73,6	83,2	70,7	73,5	67,8	71,4	91,8	59,0	80,4
Voto medio	6,2	6,2	6,1	5,2	5,9	6,8	7,0	6,2	6,6	6,1	6,0	6,0	6,1	6,9	5,7	6,4

La qualità della vita e dei servizi comunali ad Assago

Con riferimento ai servizi scolastici,
qual è il suo grado di soddisfazione di...

- Qualità dei servizi scolastici

(Solo chi ha usufruito di servizi per bambini)

	%	GENERE		CLASSE DI ETA'				TITOLO DI STUDIO			PROFESSIONE			VIVE AD ASSAGO		
		Maschio	Femmina	18/34 anni	35/44 anni	45/54 anni	55/64 anni	oltre 64 anni	Laurea	Diploma	Media / Elem.	Occupato	Pensionato	Altra condizione	Da 10 anni o meno	Più di 10 anni
Esprimono un giudizio	100,0	100,0	100,0	100,0	100,0	100,0	.	.	100,0	100,0	100,0	100,0	.	100,0	100,0	100,0
Senza opinione
10-9	1,0	1,9	.	.	.	5,0	.	.	.	1,2	.	1,0	.	.	1,5	.
8-7	50,0	50,9	49,0	29,6	53,0	70,0	.	.	81,8	45,8	50,3	49,5	.	100,0	47,1	56,6
6	16,4	18,9	13,3	18,5	13,7	20,0	.	.	18,2	14,5	49,7	16,5	.	.	10,3	30,1
5-1	32,6	28,3	37,7	51,9	33,3	5,0	.	.	.	38,5	.	32,9	.	.	41,2	13,3
Totale giudizi positivi (10-6)	67,4	71,7	62,3	48,1	66,7	95,0	0,0	0,0	100,0	61,5	100,0	67,1	0,0	100,0	58,8	86,7
Voto medio	5,9	6,1	5,7	5,1	5,8	7,2	.	.	7,3	5,7	6,8	5,9	.	7,0	5,7	6,3

La qualità della vita e dei servizi comunali ad Assago

Con riferimento ai servizi scolastici,
qual è il suo grado di soddisfazione di...

- Tariffe dei servizi scolastici

(Solo chi ha usufruito di servizi per bambini)

	%	GENERE		CLASSE DI ETA'				TITOLO DI STUDIO			PROFESSIONE			VIVE AD ASSAGO		
		Maschio	Femmina	18/34 anni	35/44 anni	45/54 anni	55/64 anni	oltre 64 anni	Laurea	Diploma	Media / Elem.	Occupato	Pensionato	Altra condizione	Da 10 anni o meno	Più di 10 anni
Esprimono un giudizio	100,0	100,0	100,0	100,0	100,0	100,0	.	.	100,0	100,0	100,0	100,0	.	100,0	100,0	100,0
Senza opinione
10-9	11,3	11,3	11,2	.	9,8	30,0	.	.	36,5	8,4	.	11,4	.	.	14,7	3,4
8-7	39,8	43,3	35,6	48,1	41,2	25,0	.	.	54,3	37,3	50,3	39,1	.	100,0	27,9	66,7
6	6,1	3,7	8,9	.	9,8	5,0	.	.	.	6,0	24,9	6,2	.	.	4,4	10,0
5-1	42,9	41,6	44,4	51,9	39,2	40,0	.	.	9,2	48,2	24,9	43,3	.	.	53,0	20,0
Totale giudizi positivi (10-6)	57,2	58,3	55,7	48,1	60,8	60,0	0,0	0,0	90,8	51,7	75,2	56,7	0,0	100,0	47,0	80,1
Voto medio	5,8	6,0	5,5	5,1	5,7	6,8	.	.	7,7	5,5	6,5	5,8	.	7,0	5,4	6,6

La qualità della vita e dei servizi comunali ad Assago

Con riferimento ai servizi scolastici,
qual è il suo grado di soddisfazione di...

- Servizi scolastici aggiuntivi

(Solo chi ha usufruito di servizi per bambini)

	%	GENERE		CLASSE DI ETA'				TITOLO DI STUDIO			PROFESSIONE			VIVE AD ASSAGO		
		Maschio	Femmina	18/34 anni	35/44 anni	45/54 anni	55/64 anni	oltre 64 anni	Laurea	Diploma	Media / Elem.	Occupato	Pensionato	Altra condizione	Da 10 anni o meno	Più di 10 anni
Esprimono un giudizio	98,0	98,1	97,8	96,3	98,0	100,0	.	.	90,9	98,8	100,0	97,9	.	100,0	98,5	96,7
Senza opinione	2,0	1,9	2,2	3,7	2,0	.	.	.	9,1	1,2	.	2,1	.	.	1,5	3,3
10-9	10,4	13,4	6,9	7,7	14,0	5,0	.	.	9,9	10,9	.	10,5	.	.	7,4	17,3
8-7	41,7	42,3	41,0	34,6	40,0	55,0	.	.	80,0	36,6	50,2	41,1	.	100,0	35,8	55,2
6	10,4	11,6	9,1	3,8	8,0	25,0	.	.	10,1	9,8	24,9	10,5	.	.	12,0	6,8
5-1	37,5	32,7	43,0	53,9	38,1	15,0	.	.	.	42,7	24,9	37,9	.	.	44,8	20,7
Totale giudizi positivi (10-6)	62,5	67,3	57,0	46,1	61,9	85,0	0,0	0,0	100,0	57,3	75,1	62,1	0,0	100,0	55,2	79,3
Voto medio	6,0	6,3	5,6	5,3	6,0	6,9	.	.	7,8	5,7	6,5	6,0	.	7,0	5,6	6,9

La qualità della vita e dei servizi comunali ad Assago

Con riferimento ai servizi scolastici,
qual è il suo grado di soddisfazione di...

- Mense scolastiche

(Solo chi ha usufruito di servizi per bambini)

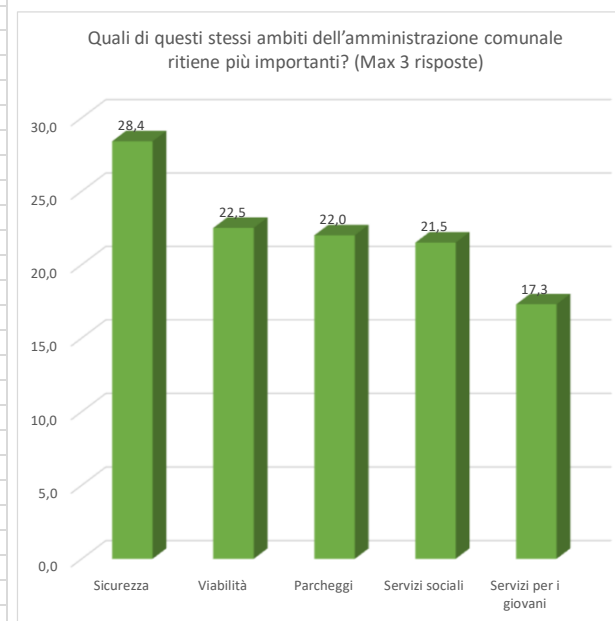
	%	GENERE		CLASSE DI ETA'				TITOLO DI STUDIO			PROFESSIONE			VIVE AD ASSAGO		
		Maschio	Femmina	18/34 anni	35/44 anni	45/54 anni	55/64 anni	oltre 64 anni	Laurea	Diploma	Media / Elem.	Occupato	Pensionato	Altra condizione	Da 10 anni o meno	Più di 10 anni
Esprimono un giudizio	100,0	100,0	100,0	100,0	100,0	100,0	.	.	100,0	100,0	100,0	100,0	.	100,0	100,0	100,0
Senza opinione
10-9	3,1	1,9	4,5	.	2,0	10,0	.	.	.	3,6	.	3,1	.	.	3,0	3,4
8-7	45,9	49,0	42,3	40,7	49,0	45,0	.	.	81,7	40,9	50,3	45,3	.	100,0	38,2	63,3
6	18,4	20,8	15,6	7,4	15,7	40,0	.	.	18,3	16,9	49,7	18,6	.	.	17,7	20,1
5-1	32,6	28,3	37,7	51,9	33,3	5,0	.	.	.	38,5	.	32,9	.	.	41,2	13,3
Totale giudizi positivi (10-6)	67,4	71,7	62,4	48,1	66,7	95,0	.	.	100,0	61,4	100,0	67,0	0,0	100,0	58,9	86,8
Voto medio	5,7	5,8	5,6	5,1	5,6	6,6	.	.	7,0	5,5	6,8	5,7	.	7,0	5,3	6,6

La qualità della vita e dei servizi comunali ad Assago

Quali di questi stessi ambiti dell'amministrazione comunale ritiene più importanti?

(Max 3 risposte)

	%	GENERE		CLASSE DI ETÀ'						TITOLO DI STUDIO			PROFESSIONE			VIVE AD ASSAGO	
		Maschio	Femmina	18/34 anni	35/44 anni	45/54 anni	55/64 anni	oltre 64 anni	Laurea	Diploma	Media / Elem.	Occupato	Pensionato	Altra condizione	Da 10 anni o meno	Più di 10 anni	
Sicurezza	28,4	25,7	31,0	25,3	21,7	11,4	30,4	48,0	25,8	22,3	43,3	21,0	50,0	25,4	14,6	35,7	
Viabilità	22,5	25,3	19,9	28,9	26,1	26,6	27,5	8,0	14,8	28,5	10,6	30,4	8,5	11,9	29,9	18,7	
Parcheggi	22,0	25,3	19,0	21,7	31,9	31,6	21,8	8,0	22,3	27,7	8,9	30,0	7,4	11,9	33,6	16,0	
Servizi sociali	21,5	15,9	26,7	19,3	10,1	10,1	21,7	40,0	11,0	15,0	38,9	11,3	41,5	32,2	12,4	26,2	
Servizi per i giovani	17,3	13,9	20,4	16,9	11,6	19,0	17,4	20,0	18,5	14,6	23,0	14,2	20,2	25,4	17,6	17,1	
Servizi di sorveglianza notturna	16,7	16,0	17,5	19,3	8,7	10,1	18,9	24,0	22,3	13,8	22,1	15,0	23,4	13,5	16,8	16,7	
Illuminazione stradale	16,5	20,1	13,1	3,6	20,3	27,8	27,6	8,0	29,6	19,2	7,1	19,9	7,4	16,9	19,7	14,9	
Tributi	14,7	14,4	15,0	4,8	10,1	20,3	17,4	20,0	18,5	10,8	23,0	13,8	21,3	8,4	16,1	14,1	
Urbanistica	14,0	14,9	13,1	20,5	18,8	10,1	10,1	11,0	3,7	17,3	8,9	17,4	10,6	5,1	16,1	12,9	
Manutenzione stradale	13,5	15,4	11,7	13,3	13,0	17,7	11,6	12,0	14,9	13,1	14,2	14,6	12,8	10,2	14,6	12,9	
Vigili urbani	9,5	9,3	9,7	8,4	10,1	11,4	8,7	9,0	7,5	10,8	7,1	11,3	8,5	3,4	6,5	11,0	
Servizi scolastici	9,2	8,8	9,7	9,6	11,6	10,1	2,9	11,0	11,0	8,5	10,6	8,1	11,7	10,2	7,3	10,3	
Servizi di sportello comunali	8,8	10,3	7,3	4,8	.	15,2	10,1	12,0	7,4	7,0	13,3	6,5	11,7	13,6	8,1	9,1	
Raccolta dei rifiuti	8,5	10,3	6,8	8,4	7,2	6,3	1,4	16,0	11,2	5,4	15,0	5,7	16,0	8,5	3,6	11,0	
Costruzione e manutenzione opere pubbliche	8,3	9,8	6,8	8,4	8,7	8,9	14,5	3,0	22,3	8,5	4,4	10,5	2,1	8,5	11,7	6,5	
Ambiente e verde pubblico	7,7	6,7	8,7	4,8	13,0	7,6	10,2	5,0	14,9	6,9	8,0	9,3	4,3	6,8	9,5	6,8	
Rimborso parziale abbonamenti	6,8	6,7	6,8	14,5	13,0	5,1	.	2,0	3,7	8,8	2,7	8,9	2,1	5,1	11,7	4,2	
Pulizia delle strade	6,0	5,7	6,3	4,8	4,3	10,1	7,2	4,0	.	8,1	2,7	7,3	3,2	5,1	2,2	8,0	
Trasporto di superfice	5,8	6,7	4,9	6,0	7,2	5,1	7,3	4,0	.	6,9	4,4	6,5	4,3	5,1	6,5	5,3	
Linea metropolitana M2	5,8	3,1	8,3	12,0	11,6	6,3	.	.	7,4	7,3	1,8	6,9	.	10,2	7,3	5,0	
Giorni e orari apertura sportelli comunali	4,8	5,2	4,4	8,4	2,9	1,3	10,2	2,0	3,7	5,8	2,7	4,1	1,1	13,5	3,6	5,3	
Centro anziani	4,7	4,6	4,8	1,2	1,4	.	.	17,0	.	0,8	15,0	0,4	17,0	3,4	0,7	6,8	
Comunicazione al Cittadino	4,0	3,6	4,4	3,6	2,9	6,3	5,8	2,0	11,1	4,2	1,8	4,1	1,1	8,5	3,7	4,2	
Manifestazioni e attività culturali	3,8	3,1	4,4	10,8	2,9	1,3	2,9	1,0	3,7	4,6	1,8	2,8	1,1	11,9	2,2	4,6	
Strutture e servizi per lo sport	3,5	2,6	4,4	9,6	1,4	1,3	1,5	3,0	.	4,6	1,8	2,4	2,1	10,2	1,5	4,6	
Mense scolastiche	3,0	3,1	2,9	7,2	7,2	1,3	.	.	3,7	4,2	.	3,2	.	6,8	2,9	3,1	
Interventi sociosanitari legati al Covid-19	2,2	2,1	2,4	3,6	7,2	1,3	.	.	.	3,4	.	3,2	.	1,7	4,4	1,1	
Biblioteca	1,8	0,5	2,9	1,2	2,9	3,8	.	1,0	3,7	1,5	1,8	2,0	1,1	1,7	2,2	1,5	
Bonus Bebè	0,2	.	0,5	.	1,4	0,4	.	0,4	.	.	0,7	.	



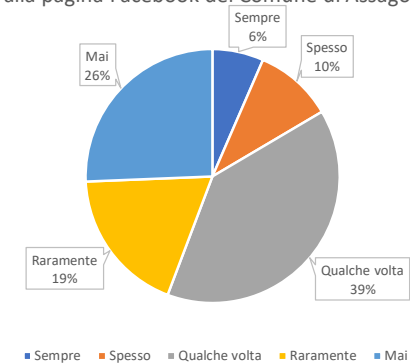
La qualità della vita e dei servizi comunali ad Assago

Nell'ultimo anno con quale frequenza si è connesso alla pagina Facebook del Comune di Assago?

	%
Sempre	6,5
Spesso	10,0
Qualche volta	39,3
Raramente	18,5
Mai	25,7
Totale	100,0

	GENERE		CLASSE DI ETA'					TITOLO DI STUDIO			PROFESSIONE			VIVE AD ASSAGO	
	Maschio	Femmina	18/34 anni	35/44 anni	45/54 anni	55/64 anni	oltre 64 anni	Laurea	Diploma	Media / Elem.	Occupato	Pensionato	Altra condizione	Da 10 anni o meno	Più di 10 anni
Sempre	7,8	5,4	.	7,2	20,3	5,8	1,0	29,7	6,9	.	8,5	1,1	6,8	16,9	1,1
Spesso	10,3	9,7	1,2	4,3	12,7	23,2	10,0	14,7	11,2	6,2	10,5	9,6	8,4	3,7	13,3
Qualche volta	37,6	40,8	55,4	53,6	34,2	37,6	21,0	25,9	45,7	27,5	50,2	20,2	23,7	51,0	33,1
Raramente	19,6	17,5	24,1	20,3	13,9	21,8	14,0	11,2	19,6	17,7	16,2	13,8	35,7	14,6	20,6
Mai	24,7	26,7	19,3	14,5	19,0	11,6	54,0	18,6	16,5	48,7	14,6	55,3	25,4	13,9	31,9
Totale	100,0	100,0	100,0	100,0	100,0	100,0	100,0	100,0	100,0	100,0	100,0	100,0	100,0	100,0	100,0

Nell'ultimo anno con quale frequenza si è connesso alla pagina Facebook del Comune di Assago?



La qualità della vita e dei servizi comunali ad Assago

Complessivamente quanto è soddisfatto della pagina Facebook del Comune di Assago su scala da 1 a 10?

(solo chi si è connesso alla pagina Facebook)

	%	GENERE		CLASSE DI ETA'						TITOLO DI STUDIO			PROFESSIONE			VIVE AD ASSAGO	
		Maschio	Femmina	18/34 anni	35/44 anni	45/54 anni	55/64 anni	oltre 64 anni	Laurea	Diploma	Media / Elem.	Occupato	Pensionato	Altra condizione	Da 10 anni o meno	Più di 10 anni	
Esprimono un giudizio	99,7	100,0	99,3	100,0	98,3	100,0	100,0	100,0	100,0	100,0	98,3	100,0	100,0	97,8	99,2	100,0	
Senza opinione	0,3	.	0,7	.	1,7	1,7	.	.	2,2	0,8	.	
10-9	3,7	4,8	2,7	3,0	5,2	9,4	.	.	9,2	4,2	.	5,2	.	.	9,5	.	
8-7	55,8	51,5	59,9	53,7	48,3	54,7	57,3	67,4	54,5	56,6	52,6	54,1	69,0	51,0	57,3	54,7	
6	23,7	25,3	22,0	20,9	20,7	23,4	32,8	19,6	22,8	21,7	31,6	26,5	16,7	16,3	18,8	26,8	
5-1	16,9	18,4	15,4	22,4	25,8	12,5	9,9	13,0	13,5	17,5	15,8	14,2	14,3	32,7	14,4	18,5	
Totale giudizi positivi (10-6)	83,1	81,6	84,6	77,6	74,2	87,5	90,1	87,0	86,5	82,5	84,2	85,8	85,7	67,3	85,6	81,5	
Voto medio	6,8	6,7	6,8	6,8	6,7	6,9	6,7	6,8	7,1	6,8	6,5	6,8	6,9	6,3	7,1	6,5	

La qualità della vita e dei servizi comunali ad Assago

Lei sa che presso il Comune di Assago è presente lo Sportello di ascolto contro la violenza sulle donne?

	%
Si	72,1
No	27,9
Totale	100,0

GENERE		CLASSE DI ETA'						TITOLO DI STUDIO			PROFESSIONE			VIVE AD ASSAGO	
Maschio	Femmina	18/34 anni	35/44 anni	45/54 anni	55/64 anni	oltre 64 anni	Laurea	Diploma	Media / Elem.	Occupato	Pensionato	Altra condizione	Da 10 anni o meno	Più di 10 anni	
66,6	77,2	80,7	82,6	89,9	86,9	33,0	77,8	84,6	41,6	86,6	28,7	79,6	87,6	64,0	
33,4	22,8	19,3	17,4	10,1	13,1	67,0	22,2	15,4	58,4	13,4	71,3	20,4	12,4	36,0	
100,0	100,0	100,0	100,0	100,0	100,0	100,0	100,0	100,0	100,0	100,0	100,0	100,0	100,0	100,0	

La qualità della vita e dei servizi comunali ad Assago

Conosce il servizio Salute Donna disponibile presso il Comune di Assago?
Se sì, ne ha usufruito nell'ultimo anno?

(solo alle donne)

	%
Si, conosce ma non ne ha usufruito	54,4
Si, conosce e ne ha usufruito	27,2
No, non conosce	18,5
Totale	100,0

GENERE		CLASSE DI ETA'						TITOLO DI STUDIO			PROFESSIONE			VIVE AD ASSAGO	
Maschio	Femmina	18/34 anni	35/44 anni	45/54 anni	55/64 anni	oltre 64 anni	Laurea	Diploma	Media / Elem.	Occupato	Pensionato	Altra condizione	Da 10 anni o meno	Più di 10 anni	
.	54,4	67,5	73,0	51,3	55,6	33,3	63,2	64,6	33,8	59,6	27,1	69,4	64,3	49,3	
.	27,2	20,0	21,6	20,5	38,9	33,3	15,7	23,5	36,7	25,6	35,4	22,5	21,4	30,1	
	18,5	12,5	5,4	28,2	5,6	33,3	21,2	11,8	29,4	14,8	37,5	8,2	14,3	20,6	
100,0	100,0	100,0	100,0	100,0	100,0	100,0	100,0	100,0	100,0	100,0	100,0	100,0	100,0	100,0	

La qualità della vita e dei servizi comunali ad Assago

Quanto è stata soddisfatta
del servizio Salute Donna, su scala da 1 a 10?

(solo chi ha usufruito del servizio)

	%	GENERE		CLASSE DI ETA'						TITOLO DI STUDIO			PROFESSIONE			VIVE AD ASSAGO	
		Maschio	Femmina	18/34 anni	35/44 anni	45/54 anni	55/64 anni	oltre 64 anni	Laurea	Diploma	Media / Elem.	Occupato	Pensionato	Altra condizione	Da 10 anni o meno	Più di 10 anni	
Esprimono un giudizio	100,0	.	100,0	100,0	100,0	100,0	100,0	100,0	100,0	100,0	100,0	100,0	100,0	100,0	100,0	100,0	100,0
Senza opinione
10-9	3,6	.	3,6	25,0	7,2	.	7,2	.	.	6,7	2,5	.	.
8-7	85,7	.	85,7	75,0	87,5	75,0	85,7	94,4	66,7	82,1	92,0	78,5	94,1	90,8	79,9	87,8	.
6	10,7	.	10,7	.	12,5	25,0	14,3	5,6	33,3	10,8	8,0	14,3	5,9	9,2	13,4	9,8	.
5-1
Totale giudizi positivi (10-6)	100,0	.	100,0	100,0	100,0	100,0	100,0	100,0	100,0	100,0	100,0	100,0	100,0	100,0	100,0	100,0	100,0
Voto medio	7,3	.	7,3	8,0	7,3	6,9	7,1	7,3	7,0	7,4	7,2	7,3	7,3	7,4	7,5	7,2	.

La qualità della vita e dei servizi comunali ad Assago

Lei sa che ad Assago i libri di testo per le scuole elementari e medie sono forniti dal Comune, e sono gratuiti per le famiglie?

	%
Si	78,8
No	21,2
Totale	100,0

GENERE		CLASSE DI ETA'						TITOLO DI STUDIO			PROFESSIONE			VIVE AD ASSAGO	
Maschio	Femmina	18/34 anni	35/44 anni	45/54 anni	55/64 anni	oltre 64 anni	Laurea	Diploma	Media / Elem.	Occupato	Pensionato	Altra condizione	Da 10 anni o meno	Più di 10 anni	
81,5	76,2	84,3	79,7	89,9	94,2	54,0	81,5	87,7	57,5	88,7	52,1	79,7	83,3	76,5	
18,5	23,8	15,7	20,3	10,1	5,8	46,0	18,5	12,3	42,5	11,3	47,9	20,3	16,7	23,5	
100,0	100,0	100,0	100,0	100,0	100,0	100,0	100,0	100,0	100,0	100,0	100,0	100,0	100,0	100,0	

La qualità della vita e dei servizi comunali ad Assago

Lei sa che le rette dell'asilo nido ad Assago sono le più basse dell'hinterland milanese?

	%	GENERE		CLASSE DI ETA'				TITOLO DI STUDIO			PROFESSIONE			VIVE AD ASSAGO		
		Maschio	Femmina	18/34 anni	35/44 anni	45/54 anni	55/64 anni	oltre 64 anni	Laurea	Diploma	Media / Elem.	Occupato	Pensionato	Altra condizione	Da 10 anni o meno	Più di 10 anni
Si	74,3	77,9	70,9	77,1	82,6	87,3	87,0	47,0	77,8	83,9	51,4	86,6	45,7	67,8	83,2	69,7
No	25,7	22,1	29,1	22,9	17,4	12,7	13,0	53,0	22,2	16,1	48,6	13,4	54,3	32,2	16,8	30,3
Totale	100,0	100,0	100,0	100,0	100,0	100,0	100,0	100,0	100,0	100,0	100,0	100,0	100,0	100,0	100,0	100,0

La qualità della vita e dei servizi comunali ad Assago

Nel Rapporto Benivere 2022 Assago
si è classificato come primo comune italiano.
Ne era a conoscenza?

	%	GENERE		CLASSE DI ETA'					TITOLO DI STUDIO			PROFESSIONE			VIVE AD ASSAGO	
		Maschio	Femmina	18/34 anni	35/44 anni	45/54 anni	55/64 anni	oltre 64 anni	Laurea	Diploma	Media / Elem.	Occupato	Pensionato	Altra condizione	Da 10 anni o meno	Più di 10 anni
Si	81,5	85,1	78,2	77,1	76,8	94,9	88,4	73,0	81,5	85,8	71,7	87,9	73,4	67,8	86,9	78,8
No	18,5	14,9	21,8	22,9	23,2	5,1	11,6	27,0	18,5	14,2	28,3	12,1	26,6	32,2	13,1	21,2
Totale	100,0	100,0	100,0	100,0	100,0	100,0	100,0	100,0	100,0	100,0	100,0	100,0	100,0	100,0	100,0	100,0

La qualità della vita e dei servizi comunali ad Assago

I residenti ad Assago non pagano l'addizionale Irpef,
con un risparmio annuo valutabile in 400-500 euro.
Lei ne era a conoscenza?

(solo chi vive ad Assago da almeno 5 anni)

	%
Si	85,6
No	14,4
Totale	100,0

GENERE		CLASSE DI ETA'						TITOLO DI STUDIO			PROFESSIONE			VIVE AD ASSAGO	
Maschio	Femmina	18/34 anni	35/44 anni	45/54 anni	55/64 anni	oltre 64 anni	Laurea	Diploma	Media / Elem.	Occupato	Pensionato	Altra condizione	Da 10 anni o meno	Più di 10 anni	
92,8	78,9	71,0	95,7	93,2	100,0	75,0	83,9	90,6	76,1	95,9	73,4	69,0	92,8	83,3	
7,2	21,1	29,0	4,3	6,8	.	25,0	16,1	9,4	23,9	4,1	26,6	31,0	7,2	16,7	
100,0	100,0	100,0	100,0	100,0	100,0	100,0	100,0	100,0	100,0	100,0	100,0	100,0	100,0	100,0	

La qualità della vita e dei servizi comunali ad Assago

Il Comune sta lavorando per la creazione di un parco di 35 ettari attrezzato per gli adulti e i bambini. Ne era a conoscenza?

	%
Si	80,0
No	20,0
Totale	100,0

GENERE		CLASSE DI ETA'						TITOLO DI STUDIO			PROFESSIONE			VIVE AD ASSAGO	
Maschio	Femmina	18/34 anni	35/44 anni	45/54 anni	55/64 anni	oltre 64 anni	Laurea	Diploma	Media / Elem.	Occupato	Pensionato	Altra condizione	Da 10 anni o meno	Più di 10 anni	
85,1	75,3	80,7	81,2	92,4	92,7	60,0	81,5	87,0	63,7	89,1	60,6	72,9	89,8	75,0	
14,9	24,7	19,3	18,8	7,6	7,3	40,0	18,5	13,0	36,3	10,9	39,4	27,1	10,2	25,0	
100,0	100,0	100,0	100,0	100,0	100,0	100,0	100,0	100,0	100,0	100,0	100,0	100,0	100,0	100,0	

La qualità della vita e dei servizi comunali ad Assago

Come valuta l'iniziativa di realizzare un grande parco attrezzato per adulti e bambini?

	%	GENERE		CLASSE DI ETA'						TITOLO DI STUDIO			PROFESSIONE			VIVE AD ASSAGO	
		Maschio	Femmina	18/34 anni	35/44 anni	45/54 anni	55/64 anni	oltre 64 anni	Laurea	Diploma	Media / Elem.	Occupato	Pensionato	Altra condizione	Da 10 anni o meno	Più di 10 anni	
Molto positivamente	25,2	23,2	27,2	37,4	29,0	12,7	14,5	30,0	33,3	25,0	23,9	26,3	30,9	11,8	35,8	19,7	
Abbastanza positivamente	54,8	55,7	53,9	47,0	56,5	62,0	63,8	48,0	44,4	57,3	51,3	55,1	46,8	66,1	48,1	58,2	
Né positivamente né negativamente	17,8	19,6	16,0	14,5	13,0	20,3	21,7	19,0	18,5	15,0	23,9	17,0	19,1	18,6	13,9	19,8	
Abbastanza negativamente	0,7	0,5	1,0	.	1,4	1,3	.	1,0	.	0,8	0,9	0,4	1,1	1,7	.	1,1	
Molto negativamente	0,5	.	1,0	.	.	2,5	.	.	3,7	0,4	.	0,8	.	.	0,7	0,4	
Non sa/non risponde	1,0	1,0	1,0	1,2	.	1,3	.	2,0	.	1,5	.	0,4	2,1	1,7	1,5	0,8	
Totale	100,0	100,0	100,0	100,0	100,0	100,0	100,0	100,0	100,0	100,0	100,0	100,0	100,0	100,0	100,0	100,0	
Positivamente	80,0	78,9	81,1	84,4	85,5	74,7	78,3	78,0	77,7	82,3	75,2	81,4	77,7	77,9	83,9	77,9	
Né positivamente né negativamente	17,8	19,6	16,0	14,5	13,0	20,3	21,7	19,0	18,5	15,0	23,9	17,0	19,1	18,6	13,9	19,8	
Negativamente	1,2	0,5	2,0	0,0	1,4	3,8	0,0	1,0	3,7	1,2	0,9	1,2	1,1	1,7	0,7	1,5	

La qualità della vita e dei servizi comunali ad Assago

Nel 2026, in occasione delle Olimpiadi invernali Milano-Cortina, il Forum di Assago ospiterà tutte le gare di Short Track e di Pattinaggio di Figura. Ne era a conoscenza?

	%
Si	70,5
No	29,5
Totale	100,0

GENERE		CLASSE DI ETA'						TITOLO DI STUDIO			PROFESSIONE			VIVE AD ASSAGO	
Maschio	Femmina	18/34 anni	35/44 anni	45/54 anni	55/64 anni	oltre 64 anni	Laurea	Diploma	Media / Elem.	Occupato	Pensionato	Altra condizione	Da 10 anni o meno	Più di 10 anni	
74,8	66,5	72,3	81,2	86,1	66,6	52,0	81,5	75,8	55,8	82,6	52,1	49,2	84,7	63,2	
25,2	33,5	27,7	18,8	13,9	33,4	48,0	18,5	24,2	44,2	17,4	47,9	50,8	15,3	36,8	
100,0	100,0	100,0	100,0	100,0	100,0	100,0	100,0	100,0	100,0	100,0	100,0	100,0	100,0	100,0	

La qualità della vita e dei servizi comunali ad Assago

Come valuta il fatto che il Forum di Assago ospiterà tutte le gare di Short Track e di Pattinaggio di Figura in occasione delle olimpiadi invernali?

	%	GENERE		CLASSE DI ETA'						TITOLO DI STUDIO			PROFESSIONE			VIVE AD ASSAGO	
		Maschio	Femmina	18/34 anni	35/44 anni	45/54 anni	55/64 anni	oltre 64 anni	Laurea	Diploma	Media / Elem.	Occupato	Pensionato	Altra condizione	Da 10 anni o meno	Più di 10 anni	
Molto positivamente	19,2	22,1	16,5	37,4	36,2	11,4	7,3	7,0	22,1	25,0	5,3	26,3	7,4	8,5	38,6	9,1	
Abbastanza positivamente	53,8	51,6	55,8	36,1	43,5	67,1	59,4	61,0	63,1	50,4	59,3	51,9	62,8	47,5	43,8	59,0	
Né positivamente né negativamente	25,7	25,8	25,7	26,5	17,4	19,0	33,3	31,0	14,8	23,1	34,5	20,7	28,7	42,3	16,1	30,8	
Abbastanza negativamente	0,5	0,5	0,5	.	.	1,3	.	1,0	.	0,4	0,9	.	1,1	1,7	.	0,8	
Molto negativamente	0,7	.	1,5	.	2,9	1,3	.	.	.	1,1	.	1,2	.	.	1,5	0,4	
Totale	100,0	100,0	100,0	100,0	100,0	100,0	100,0	100,0	100,0	100,0	100,0	100,0	100,0	100,0	100,0	100,0	
Positivamente	73,0	73,7	72,3	73,5	79,7	78,5	66,7	68,0	85,2	75,4	64,6	78,2	70,2	56,0	82,4	68,1	
Né positivamente né negativamente	25,7	25,8	25,7	26,5	17,4	19,0	33,3	31,0	14,8	23,1	34,5	20,7	28,7	42,3	16,1	30,8	
Negativamente	1,2	0,5	2,0	0,0	2,9	2,6	0,0	1,0	0,0	1,5	0,9	1,2	1,1	1,7	1,5	1,2	

La qualità della vita e dei servizi comunali ad Assago

Nel complesso lei personalmente quanto è soddisfatto dell'operato svolto fino ad oggi dall'attuale amministrazione comunale?

	%
Molto	10,8
Abbastanza	72,5
Poco	13,3
Per nulla	1,2
Non sa/non risponde	2,2
Totale	100,0
Molto + Abbastanza	83,3
Poco + Per nulla	14,5

	GENERE		CLASSE DI ETA'					TITOLO DI STUDIO			PROFESSIONE			VIVE AD ASSAGO	
	Maschio	Femmina	18/34 anni	35/44 anni	45/54 anni	55/64 anni	oltre 64 anni	Laurea	Diploma	Media / Elem.	Occupato	Pensionato	Altra condizione	Da 10 anni o meno	Più di 10 anni
Molto	9,8	11,7	28,9	8,7	5,1	1,5	8,0	22,2	12,7	3,5	13,8	7,4	3,4	19,0	6,5
Abbastanza	71,6	73,3	55,4	76,8	75,9	78,2	77,0	63,0	71,1	77,9	72,4	77,7	64,4	66,4	75,6
Poco	15,5	11,2	9,6	7,2	16,5	20,3	13,0	11,1	12,3	15,9	11,0	12,8	23,7	10,2	14,8
Per nulla	0,5	1,9	.	4,3	2,5	.	.	3,7	1,1	0,9	1,6	.	1,7	2,9	0,4
Non sa/non risponde	2,6	1,9	6,0	2,9	.	.	2,0	.	2,7	1,8	1,2	2,1	6,8	1,4	2,7
Totale	100,0	100,0	100,0	100,0	100,0	100,0	100,0	100,0	100,0	100,0	100,0	100,0	100,0	100,0	100,0
Molto + Abbastanza	81,4	85,0	84,3	85,5	81,0	79,7	85,0	85,2	83,8	81,4	86,2	85,1	67,8	85,4	82,1
Poco + Per nulla	16,0	13,1	9,6	11,5	19,0	20,3	13,0	14,8	13,4	16,8	12,6	12,8	25,4	13,1	15,2

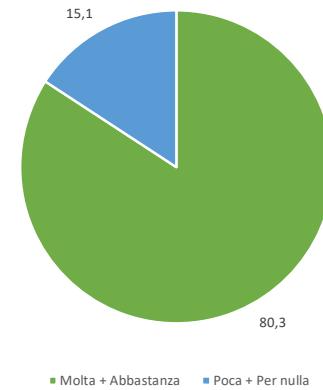


La qualità della vita e dei servizi comunali ad Assago

E quanta fiducia ha nell'attuale Sindaco Lara Carano?

	%	GENERE		CLASSE DI ETA'					TITOLO DI STUDIO			PROFESSIONE			VIVE AD ASSAGO	
		Maschio	Femmina	18/34 anni	35/44 anni	45/54 anni	55/64 anni	oltre 64 anni	Laurea	Diploma	Media / Elem.	Occupato	Pensionato	Altra condizione	Da 10 anni o meno	Più di 10 anni
Molta	15,3	13,4	17,0	31,3	11,6	16,5	8,7	8,0	26,0	18,5	5,3	18,7	8,5	11,9	29,3	8,0
Abbastanza	65,0	65,5	64,5	50,6	69,6	60,8	71,0	73,0	51,7	63,4	71,7	64,7	73,4	52,5	53,2	71,1
Poca	14,3	17,0	11,7	10,8	11,6	15,2	18,9	15,0	7,4	13,9	16,8	11,3	13,8	27,1	11,0	16,0
Per nulla	0,8	0,5	1,0	.	1,4	2,5	.	.	7,5	0,4	.	1,2	.	.	1,5	0,4
Non sa/non risponde	4,8	3,6	5,8	7,2	5,8	5,1	1,5	4,0	7,4	3,8	6,2	4,1	4,3	8,5	5,1	4,6
Totale	100,0	100,0	100,0	100,0	100,0	100,0	100,0	100,0	100,0	100,0	100,0	100,0	100,0	100,0	100,0	100,0
Molta + Abbastanza	80,3	78,9	81,5	81,9	81,2	77,3	79,7	81,0	77,7	81,9	77,0	83,4	81,9	64,4	82,5	79,1
Poca + Per nulla	15,1	17,5	12,7	10,8	13,0	17,7	18,9	15,0	14,9	14,3	16,8	12,5	13,8	27,1	12,5	16,4

E quanta fiducia ha nell'attuale Sindaco Lara Carano?



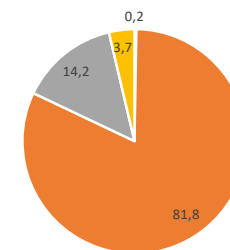
La qualità della vita e dei servizi comunali ad Assago

Parlando della comunicazione, cioè della quantità di informazioni che il Comune di Assago dà ai cittadini sulle attività e sui servizi che eroga, lei direbbe che è...?

	%
Eccessiva	0,2
Giusta	81,8
Scarsa	14,2
Non sa/non risponde	3,7
Totale	100,0

	GENERE		CLASSE DI ETA'					TITOLO DI STUDIO			PROFESSIONE			VIVE AD ASSAGO	
	Maschio	Femmina	18/34 anni	35/44 anni	45/54 anni	55/64 anni	oltre 64 anni	Laurea	Diploma	Media / Elem.	Occupato	Pensionato	Altra condizione	Da 10 anni o meno	Più di 10 anni
Eccessiva	.	0,5	.	1,4	0,4	.	0,4	.	.	0,7	.
Giusta	85,1	78,6	88,0	88,4	83,5	86,9	67,0	81,5	88,4	66,4	89,0	67,0	74,6	89,0	78,0
Scarsa	14,9	13,6	10,8	7,2	13,9	13,1	23,0	18,5	10,4	22,1	9,3	22,3	22,0	8,0	17,5
Non sa/non risponde	.	7,3	1,2	2,9	2,5	.	10,0	.	0,8	11,5	1,2	10,6	3,4	2,2	4,6
Totale	100,0	100,0	100,0	100,0	100,0	100,0	100,0	100,0	100,0	100,0	100,0	100,0	100,0	100,0	100,0

Parlando della comunicazione, cioè della quantità di informazioni che il Comune di Assago dà ai cittadini sulle attività e sui servizi che eroga, lei direbbe che è...?



■ Eccessiva ■ Giusta ■ Scarsa ■ Non sa/non risponde

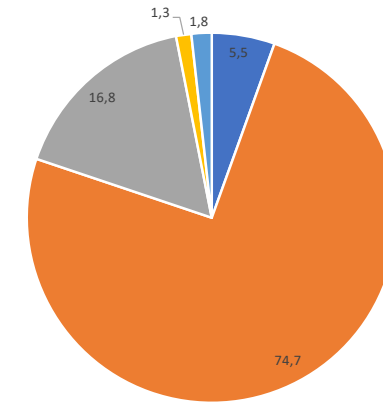
La qualità della vita e dei servizi comunali ad Assago

E, a prescindere dalla quantità, lei direbbe che il modo in cui il Comune di Assago comunica ai cittadini è...?

	%
Molto efficace	5,5
Abbastanza efficace	74,7
Poco efficace	16,8
Per nulla efficace	1,3
Non sa/ non risponde	1,8
Totale	100,0
Efficace	80,2
Non efficace	18,1

	GENERE		CLASSE DI ETA'					TITOLO DI STUDIO			PROFESSIONE			VIVE AD ASSAGO	
	Maschio	Femmina	18/34 anni	35/44 anni	45/54 anni	55/64 anni	oltre 64 anni	Laurea	Diploma	Media / Elem.	Occupato	Pensionato	Altra condizione	Da 10 anni o meno	Più di 10 anni
Molto efficace	4,6	6,3	6,0	7,2	1,3	4,4	8,0	22,1	4,6	3,5	5,3	8,5	1,7	4,4	6,1
Abbastanza efficace	75,8	73,8	83,1	79,7	72,2	69,5	70,0	55,6	78,4	70,8	78,5	71,3	64,5	79,5	72,3
Poco efficace	18,0	15,6	8,4	7,2	22,8	23,2	21,0	22,2	14,6	20,4	13,0	19,1	28,8	11,7	19,4
Per nulla efficace	1,5	1,0	.	1,4	1,3	2,9	1,0	.	0,8	2,7	1,6	1,1	.	0,7	1,5
Non sa/ non risponde	.	3,4	2,4	4,3	2,5	.	.	.	1,5	2,7	1,6	.	5,1	3,6	0,8
Totale	100,0	100,0	100,0	100,0	100,0	100,0	100,0	100,0	100,0	100,0	100,0	100,0	100,0	100,0	100,0
Efficace	80,4	80,1	89,1	86,9	73,5	73,9	78,0	77,7	83,0	74,3	83,8	79,8	66,2	83,9	78,4
Non efficace	19,5	16,6	8,4	8,6	24,1	26,1	22,0	22,2	15,4	23,1	14,6	20,2	28,8	12,4	20,9

E, a prescindere dalla quantità, lei direbbe che il modo in cui il Comune di Assago comunica ai cittadini è...?



■ Molto efficace ■ Abbastanza efficace ■ Poco efficace
■ Per nulla efficace ■ Non sa/ non risponde